



# LAPORAN TAHUNAN ANNUAL REPORT 2017

---



# DAFTAR ISI

## TABLE OF CONTENTS

# HALAMAN

## PAGES

I.	<b>LAPORAN DEWAN KOMISARIS</b> <i>Board of Commissioners Report</i>	06
II.	<b>LAPORAN DIREKSI</b> <i>Board of Directors Report</i>	09
III.	<b>PROFIL PERUSAHAAN</b> <i>Company Profile</i>	11
	A. <b>INFORMASI PERUSAHAAN</b> <i>Information of the Company</i>	11
	B. <b>RIWAYAT SINGKAT PERSEROAN</b> <i>Brief History of the Company</i>	12
	C. <b>KEGIATAN USAHA PERSEROAN</b> <i>The Company's Line of Business</i>	13
	D. <b>STRUKTUR ORGANISASI</b> <i>Structure of Organization</i>	15
	E. <b>VISI DAN MISI</b> <i>Vision And Mission</i>	16
	F. <b>RIWAYAT HIDUP DEWAN KOMISARIS</b> <i>Board Of Commissioners Profile</i>	17
	G. <b>RIWAYAT HIDUP DIREKSI</b> <i>Board Of Directors Profile</i>	19
	H. <b>SUMBER DAYA MANUSIA</b> <i>Human Resources</i>	20
	I. <b>KOMPOSISI PEMEGANG SAHAM</b> <i>Composition of Shareholders</i>	21
	J. <b>STRUKTUR PEMEGANG SAHAM DAN ANAK PERUSAHAAN</b> <i>Structure of Shareholders and Subsidiary</i>	21
	K. <b>KRONOLOGIS PENCATATAN SAHAM</b> <i>History of Share Listing</i>	22
	L. <b>ANAK PERUSAHAAN</b> <i>Subsidiary Company</i>	24
IV.	<b>IKHTISAR DATA KEUANGAN PENTING</b> <i>Summary of Financial Data</i>	32

<b>V.</b>	<b>ANALISA DAN PEMBAHASAN MANAJEMEN</b>	<b>39</b>
	<i>Management Analysis &amp; Discussion</i>	
<b>VI.</b>	<b>TATA KELOLA PERUSAHAAN YANG BAIK</b>	<b>41</b>
	<i>Good Corporate Governance</i>	
	<b>A. PRINSIP-PRINSIP TATA KELOLA PERUSAHAAN YANG BAIK</b>	<b>42</b>
	<i>Good Corporate Governance Principles</i>	
	<b>B. RAPAT UMUM PEMEGANG SAHAM</b>	<b>43</b>
	<i>General Meeting of Shareholders</i>	
	<b>C. DEWAN KOMISARIS</b>	<b>46</b>
	<i>Board of Commissioners</i>	
	<b>D. DIREKSI</b>	<b>47</b>
	<i>Board of Directors</i>	
	<b>E. REMUNERASI DEWAN KOMISARIS DAN DIREKSI</b>	<b>48</b>
	<i>Remuneration of Board of Commissioners and Board of Directors</i>	
	<b>F. KOMITE AUDIT</b>	<b>49</b>
	<i>Audit Committee</i>	
	<b>G. UNIT AUDIT INTERNAL</b>	<b>51</b>
	<i>Internal Audit Unit</i>	
	<b>H. SEKRETARIS PERUSAHAAN</b>	<b>53</b>
	<i>Corporate Secretary</i>	
	<b>I. ALAMAT INFORMASI MENGENAI PERSEROAN</b>	<b>54</b>
	<i>Contact In Obtaining Company's Information</i>	
	<b>J. RISIKO USAHA YANG DIHADAPI PERSEROAN</b>	<b>55</b>
	<i>Company's Business Risk</i>	
	<b>K. PERKARA PENTING YANG SEDANG DIHADAPI PERSEROAN</b>	<b>56</b>
	<i>Company's Lawsuit</i>	
<b>VII.</b>	<b>TANGGUNG JAWAB PERUSAHAAN</b>	<b>56</b>
	<i>Corporate Social Responsibility</i>	
<b>VIII.</b>	<b>KEGIATAN TAHUN 2017</b>	<b>57</b>
	<i>2017 Event Highlight</i>	
<b>IX.</b>	<b>LAPORAN KEUANGAN</b>	<b>59</b>
	<i>Financial Statement</i>	
<b>X.</b>	<b>PERNYATAAN &amp; TANDA TANGAN DEWAN KOMISARIS DAN DIREKSI</b>	<b>119</b>
	<i>Statement &amp; Signature of Board of Commisioners and Board of Directors</i>	



## I. LAPORAN DEWAN KOMISARIS

### *Board of Commissioners Report*

Pemegang saham dan para pemangku kepentingan lainnya yang kami hormati,

Dengan memanjatkan puji syukur kepada Tuhan Yang Maha Esa atas segala nikmat, rahmat dan karunia yang telah dilimpahkan-Nya kepada kita semua, perkenalkan saya mewakili Dewan Komisaris Perseroan untuk menyampaikan pandangan terhadap kinerja Perseroan di tahun 2017 yang sekaligus menjadi laporan tugas pengawasan Dewan Komisaris, sesuai dengan tugas dan wewenang yang ditetapkan dalam Anggaran Dasar dan mengacu pada prinsip Tata Kelola Perseroan yang diterapkan. Dewan Komisaris senantiasa berupaya untuk memastikan bahwa Perseroan telah dikelola secara profesional, sesuai dengan kepentingan pemegang saham dan pemangku kepentingan lainnya.

Perekonomian Indonesia di tahun 2017 masih ditandai dengan kinerja perdagangan yang masih tertekan akibat faktor global. Kegiatan ekspor dan impor melambat meskipun neraca perdagangan masih tercatat surplus. Volatilitas nilai tukar rupiah terhadap dolar Amerika Serikat ("AS") diperkirakan meningkat akibat tekanan ekonomi global.

Mengawali tahun 2017, kami mulai dengan keprihatinan atas ketidakpastian kebijakan, proteksionisme dagang, serta kondisi politik yang penuh dinamika di seluruh belahan dunia. Namun, seiring bergulirnya waktu, kekhawatiran tentang kebijakan pemerintahan Trump,

*Dear respected Shareholders and other stakeholders,*

*By giving gratefully thanks to God Almighty for all the blessings and grace, let me represent the Board of Commissioners of the Company to convey our views on the Company's performance in 2017 which also serves as a report on the supervisory duties of the Board of Commissioners, in line with the duties and authorities stipulated in the Articles of Association and refers to the principles of the applicable Corporate Governance. The Board of Commissioners strives to ensure that the Company is professionally managed, in accordance with the interests of shareholders and other stakeholders.*

*Indonesia's economy in 2017 was still marked by the performance of trade that was still depressed due to global factors. Export and import activities slowed even though the trade balance was surplus. The volatility of the Rupiah against the US Dollar ("USD") is expected to increase due to global economic pressures.*

*Starting in 2017, we began with concerns over policy uncertainty, trade protectionism, and full-fledged political conditions throughout the world. However, over time, concerns about the policies of the Trump,*

Brexit, dan gejolak geo-politik ternyata tidak terwujud. Sebaliknya, perekonomian dan perdagangan global terus menguat, pasar keuangan meningkat, serta kondisi operasional di negara-negara ASEAN juga terus membaik. Sementara itu, pertumbuhan ekonomi Indonesia meningkat sebagai dampak dari investasi infrastruktur, peningkatan perdagangan, dan pemulihan harga-harga komoditas utama. Inflasi naik di level 3,6% dari 3,02% di tahun 2016, namun nilai tukar Rupiah relatif stabil rata-rata sebesar Rp13,360 per Dolar AS.. Prospek perekonomian Indonesia diharapkan dapat membaik melihat berbagai kemajuan yang aktual dan terencana yang dicanangkan Pemerintah untuk mempercepat pembangunan infrastruktur yang telah lama menghambat potensi pertumbuhan Indonesia. Selain itu, investasi asing juga meningkat, didukung oleh kebijakan pemerintah yang ramah bisnis, stabilitas politik, serta adanya kejelasan dari arah kebijakan ekonomi.

Dengan teralisasinya pengalihan kegiatan usaha perusahaan efek dari Perseroan kepada Hasta Dana Sekuritas Indonesia ("HDSI") dan penjualan seluruh kepemilikan saham di HDSI kepada KGI Capital Asia Limited pada tanggal 31 Agustus 2016, Perseroan dapat lebih fokus dalam mewujudkan rencananya untuk melakukan perubahan kegiatan usaha dan mengembangkan kegiatan usaha baru dan mampu memberikan nilai tambah kepada para pemegang saham dan pemangku kepentingan lainnya.

Dewan Komisaris sangat menyadari bahwa implementasi tata kelola perusahaan yang baik (good corporate governance) merupakan suatu syarat kunci dalam mencapai kinerja perusahaan yang berkelanjutan. Dalam melakukan implementasi tersebut, Dewan Komisaris dibantu oleh Komite Audit, dengan harapan penerapan prinsip good corporate governance Perseroan dapat dilaksanakan secara lebih baik lagi dari tahun ke tahun. Keseriusan Dewan Komisaris dalam penerapan good corporate governance dalam Perseroan diwujudkan pula dengan membuat pedoman kerja untuk dipatuhi oleh setiap anggota Dewan Komisaris tanpa terkecuali.

*Brexit, and geo-political turmoil evidently did not come out. On the contrary, the global economy and trade continued to strengthen, financial markets increased, and operational conditions in ASEAN countries also continued to improve. Meanwhile, Indonesia's economic growth has increased as a result of infrastructure investment, increased trade, and the recovery of key commodity prices. Inflation rose at 3.6% from 3.02% in 2016, but the Rupiah exchange rate was relatively stable at an average of Rp13,360 per US dollar. The outlook for the Indonesian economy is expected to improve in view of so many actual and planned progresses proclaimed by the Government to accelerate infrastructure development that has long hampered the Indonesia's growth potential. In addition, foreign investment is also increasing, supported by government-friendly business policies, political stability, and clarity from the direction of economic policy.*

*With the realization of the transfer of the Company's securities business activities to Hasta Dana Sekuritas Indonesia ("HDSI") and the sale of all share ownership in HDSI to KGI Capital Asia Limited on 31 August 2016, the Company could focus more on realizing its plans to change business activities and develop new business activities, and be able to provide added value to shareholders and other stakeholders.*

*The Board of Commissioners recognize that the implementation of good corporate governance is a key requirement in achieving sustainable enterprise performance. In conducting such implementation, the Board of Commissioners is assisted by the Audit Committee, in the hope that the implementation of the Company's good corporate governance principles can be implemented better from year to year. The seriousness of the Board of Commissioners in the implementation of good corporate governance in the Company is also manifested by making work guidelines to be complied with by all members of the Board of Commissioners without exception.*

Dewan Komisaris akan selalu berupaya untuk profesional dan independen dalam menjalankan fungsi pengawasan dan pemberian nasehat agar kinerja Perseroan bisa selalu meningkat di masa yang akan datang. Dewan Komisaris menyampaikan penghargaan kepada Direksi dan seluruh karyawan Perseroan yang telah memberikan kontribusi dan dengan sepenuh hati mendedikasikan profesionalitasnya demi mewujudkan target Perseroan. Dewan Komisaris juga menyampaikan terima kasih kepada regulator, pemegang saham, para nasabah dan mitra usaha atas dukungan, kerjasama, dan kepercayaan yang telah diberikan selama ini. Harapan kami, semoga kerja sama yang telah terjalin dengan baik ini, dapat terus ditingkatkan lagi menjadi hubungan yang menguntungkan bagi semua pihak.

*The Board of Commissioners will always strive to be professional and independent in carrying out supervisory and advising functions so that the Company's performance can always improve in the future. The Board of Commissioners expresses appreciation to the Board of Directors and all employees of the Company who have contributed and whole-heartedly dedicate their professionalism in order to realize the Company's target. The Board of Commissioners also grateful towards the regulators, shareholders, customers and business partners for the support, cooperation and trust that has been provided so far. Our hope, hopefully this well-established cooperation, could be further enhanced to be a profitable relationship for all parties.*

■  
**MIMING IRAWAN JUSUP**

Komisaris Utama  
*President Commissioner*



## II. LAPORAN DIREKSI *Board of Directors Report*

Pemegang saham dan para pemangku kepentingan lainnya yang kami hormati,

Perekonomian global dirasakan cukup membaik ditahun 2017, dan diperkirakan akan lebih baik pada tahun 2018. Bank Dunia memproyeksikan ekonomi dunia akan tumbuh 3,0% pada tahun 2018. Hal ini didukung oleh upaya-upaya beberapa negara dalam pemulihan perekonomian mereka masing-masing. Volatilitas nilai tukar rupiah terhadap dolar Amerika Serikat ("AS") masih tinggi akibat tekanan yang lebih besar yang disebabkan kebijakan-kebijakan yang dikeluarkan oleh Presiden AS.

Direksi menyadari bahwa kondisi ekonomi tahun 2017 mempengaruhi kinerja keuangan Perseroan terlebih pada tahun 2017, Perseroan baru memulai untuk melakukan perubahan kegiatan usaha dan mengembangkan kegiatan usaha baru agar dapat memberikan nilai tambah kepada para pemegang saham dan pemangku kepentingan lainnya .

Perseroan bermaksud menjalankan kegiatan usaha baru dengan mengubah bidang usahanya yang hingga kini masih dipersiapkan secara matang oleh tim manajemen agar dapat memberikan nilai tambah bagi pemegang saham.

Pada tahun 2017 Perseroan sedang mengalami masa transisi untuk mengubah bidang usahanya dan beberapa usaha merger Perseroan tidak berjalan dengan mulus.

*Dear respected Shareholders and other stakeholders,*

*The global economy was perceived to be improving in 2017, and expected to be better by 2018. The World Bank projects the world economy to grow 3.0% by 2018. This is supported by the efforts of several countries in their respective economic recovery. The volatility of the rupiah against the US dollar ("USD") is still high due to greater pressure caused by the policies issued by the President of the United States.*

*The Board of Directors recognize that the 2017 economic condition affected the Company's financial performance by 2017, where the Company was just beginning to change its business activities and develop new business activities in order to provide some added value to the shareholders and other stakeholders.*

*The Company intends to run new business activities by changing its business lines which until now is still well prepared by the management in order to provide some added value to shareholders.*

*In 2017 the Company experienced a transition period of changing its business lines and some of the Company's merger efforts were not running smoothly.*



Akan tetapi, saat ini Perseroan telah memiliki PT Optima Daya Kapital ("Opdaka"). Opdaka merupakan perusahaan yang bergerak dalam bidang Stasiun Pengisian dan Pengangkutan Bulk Elpiji ("SPPBE"). Dalam rangka meningkatkan kinerja yang lebih baik lagi di tahun mendatang, Perseroan telah menyusun rencana untuk melakukan beberapa kerjasama atau sinergi dengan mitra-mitra usaha lainnya yang dinilai akan membantu Perseroan dalam mencapai kenaikan pendapatan Perseroan pada tahun-tahun mendatang. Dalam hal ini, Perseroan menyadari bahwa upaya perbaikan yang dilakukan oleh Perseroan tidak terlepas dari dukungan dari manajemen dan karyawannya.

Akhir kata, Direksi memberikan penghargaan yang setinggi-tingginya atas kepercayaan, komitmen, dan kerjasama dari seluruh pemegang saham dan pemangku kepentingan, khususnya kepada jajaran tim manajemen dan seluruh karyawan yang telah bekerja keras dan telah memberikan dukungan kepada Perseroan selama tahun 2017.

*However, the Company currently has PT Optima Daya Kapital ("Opdaka"). Opdaka is a company engaged in the field of Filling Station and Transporting of Bulk LPG ("SPPBE"). In order to improve the business performance to be better in up coming year, the Company has drawn up a plan to conduct some cooperation or synergy with other business partners which are expected assisting the Company in achieving the Company's revenue increase in the coming years. In this situation, the Company recognizes that such improvement efforts are inseparable from the support of managements and employees.*

*Finally, the Board of Directors provide the highest appreciation for the trust, commitment and cooperation of all shareholders and stakeholders, especially to the management team and all employees who have worked hard and provided support to the Company during 2017.*



**PITER RASIMAN, SE**

Direktur Utama  
President Director

### III. PROFIL PERSEROAN

#### *Company Profile*

#### A. Informasi Perusahaan

##### *Company's Information*

Nama Perusahaan : PT Himalaya Energi Perkasa, Tbk (d.h PT HD Capital, Tbk)  
*Name of the Company*

Situs : www.hdx.co.id  
*Website*

#### Kantor Pusat\*

##### *Head Office*

*Komplek Rukan Permata Senayan Blok D No.17 & 18  
 Jl. Tentara Pelajar RT/RW. 009/007  
 Kebayoran Lama, Jakarta Selatan*

*Tel : (62-21) 57941370  
 Email : sekretariat@hdx.co.id*

<p>Biro Administrasi Efek:  <i>Securities Administration Bureau</i></p> <p>PT Ficomindo Buana Registrar        Wisma Bumiputera Lt. M Suite 209        Jl. Jend. Sudirman Kav.75        Jakarta 12920</p>	<p>Kantor Akuntan Publik:  <i>Certified Public Accountant</i></p> <p>Tanubrata Sutanto Fahmi Bambang &amp;        Rekan        Prudential Tower Lt. 17        Jl. Jend. Sudirman Kav. 79        Jakarta 12910</p>
	<p>Bursa Pencatatan Saham:  <i>Stock Exchange Listing</i></p> <p>Bursa Efek Indonesia  <i>(Indonesia Stock Exchange)</i></p>

## B. Riwayat Singkat Perusahaan

*Brief History of the Company*

<b>1989</b>
Pendirian Perseroan Dengan Nama PT Harumdana Sekuritas <i>Established Under The Name of PT Harumadana Sekuritas</i>
<b>1992</b>
Terdaftar Sebagai Anggota Bursa Efek Indonesia & Mendapat Izin Perantara Pedagang Efek <i>Registered as a Member of Indonesia Stock Exchange &amp; Obtained Stock Broking License</i>
<b>1995</b>
Mendapat Izin Penjamin Emisi Efek <i>Obtained Underwriting License</i>
<b>2004</b>
Menjadi Perusahaan Terbuka & Merubah Nama Perseroan Menjadi PT Hortus Danavest Tbk <i>Become Listed Company and Changed The Company's name to PT Hortus Danavest Tbk</i>
<b>2007</b>
Mendapat Izin Joint Ventura Untuk Anak Perusahaan, PT Hortus Centrovest <i>Obtained Venture Capital License for PT Hortus Centrovest</i>
<b>2008</b>
Merubah Nama Perseroan Menjadi PT HD Capital Tbk <i>Changed The Company's name to PT HD Capital Tbk</i>
Sekuritas Terbaik Kategori Aset di Atas Rp 1 Triliun di Majalah Investor <i>Awarded Best Securities for Category of Assets Above IDR 1 Trillion By Investor Magazine</i>
<b>2009</b>
Meluncurkan Fasilitas On Line Trading Dengan Nama Investment Store On Line <i>Launched On Line Trading Facility called Investment Store On Line (ISO)</i>
<b>2014</b>
Mengalihkan Seluruh Kepemilikan Saham Pada Entitas Anak PT Hortus Centrovest Kepada Pihak Ketiga <i>Transfer All the Ownership of Shares in Its Subsidiary, PT Hortus Centrovest to the Third Party</i>
<b>2015</b>
Mendirikan Anak Perusahaan Bernama PT Hasta Dana Sekuritas Indonesia ("HDSI") Dengan Kepemilikan Saham Lebih Dari 99% <i>Established a Subsidiary Named PT Hasta Dana Sekuritas Indonesia ("HDSI") with the shareholding of more than 99%</i>
HDSI Memperoleh Izin Usaha Perusahaan Efek Sebagai Perantara Pedagang Efek dan Penjamin Emisi Efek <i>HDSI acquired Business License of Securities Company as Brokerage and Underwriter</i>
Pengalihan Usaha Kepada HDSI dan HDSI Menjadi Anggota Bursa Efek Indonesia <i>Business Transfer of Securities Company to HDSI and HDSI became a Member of Indonesia Stock Exchange</i>
<b>2016</b>
Melakukan Transaksi Penjualan Seluruh Saham Perseroan Dalam HDSI Kepada KGI Capital Asia Limited <i>Sold All Shares of the Company in HDSI to KGI Capital Asia Limited</i>
<b>2017</b>
Merubah Nama Perseroan Menjadi PT Himalaya Energi Perkasa Tbk & Merubah Kegiatan Usaha Perseroan <i>Changed the Company's name to PT Himalaya Energi Perkasa Tbk &amp; changed the Company's Line of Business</i>
Memiliki Anak Perusahaan Bernama PT Optima Daya Kapital Dengan Kepemilikan Saham Sebesar 55% <i>Established a Subsidiary Named PT Optima Daya Kapital with the shareholding of 55%</i>

### C. Kegiatan Usaha Perseroan *The Company's Business Lines*

Berdasarkan Akta No. 29 tanggal 14 November 2017 yang dibuat dihadapan Leolin Jayayanti, SH., M.Kn., Notaris di Jakarta Selatan, maksud dan tujuan Perseroan adalah bergerak dalam bidang ketenagalistrikan, industri, perdagangan dan jasa. Untuk mencapai maksud dan tujuan tersebut di atas Perseroan dapat melaksanakan:

1. Kegiatan usaha utama:
  - a. Menjalankan usaha di bidang energi terbarukan terutama Pembangkit Listrik Tenaga Mini Hidro (PLMTH), baik secara langsung maupun melalui investasi pada anak perusahaan dan perusahaan lain baik dalam bentuk penyertaan saham, mendirikan atau mengambil bagian atas saham-saham perusahaan lain, atau memberikan pendanaan dan atau pembiayaan yang diperlukan oleh anak perusahaan dalam melakukan penyertaan modal;
  - b. Perdagangan di bidang energi seperti Stasiun Pengisian dan Pengangkutan Bulk Elpiji (SPPBE);
  - c. Investasi;
  - d. Pembangunan dan jasa yang berhubungan dengan pembangkit listrik dan energi lainnya;

dan untuk melakukan kegiatan usaha ini Perseroan dapat:

- a. melakukan investasi pada perusahaan-perusahaan lain, baik di dalam maupun luar negeri, dalam bentuk penyertaan saham, mendirikan atau mengambil bagian atas saham-saham perusahaan lain, baik didalam maupun di luar negeri dalam bentuk penyertaan saham, mendirikan atau mengambil bagian atas saham-saham perusahaan lain;
- b. Membentuk perusahaan patungan modal (joint venture) serta menjadi perusahaan induk baik secara langsung maupun tidak langsung atas perusahaan lain;
- c. Memberikan pendanaan dan/atau pembiayaan yang diperlukan oleh anak perusahaan atau perusahaan lain dalam melakukan penyertaan modal.

*Pursuant to Deed No. 29 dated November 14, 2017 made by Leolin Jayayanti, SH., M.Kn., Notary in South Jakarta, the goals and objectives of the Company are to engage in electricity, industry, trade and services. In order to achieve the goals and objectives above, the Company may implement:*

1. *Main business activity:*
  - a. *Conducting business in the field of renewable energy, especially the Mini Hydro Power Plant (PLMTH), either directly or through investments in subsidiaries and other companies either in the form of investments in shares, establishing or taking up shares of other companies, or providing financing and / or financing required by a subsidiary to engage in equity participation;*
  - b. *Energy trading such as Filling Station and Transporting of Bulk LPG (SPPBE);*
  - c. *Investments;*
  - d. *Constructions and services related to power plants and other energy;*

*and in conducting the business activities the Company may:*

- a. *Investing in other companies, domestic or overseas, in the form of investments in shares, establishing or retaining shares of other companies, whether inside or outside the country in the form of investments in shares, establishing or taking up shares other companies;*
- b. *Forming a joint venture company and become a parent company either directly or indirectly over other companies;*
- c. *Providing funding and / or financing required by a subsidiary or other company in the conduct of capital participation.*

## 2. kegiatan usaha penunjang:

Perseroan dapat melaksanakan kegiatan usaha penunjang, baik secara langsung maupun tidak langsung melalui anak perusahaan, sebagai berikut:

- a. Menjalankan usaha di bidang industri energi, dari sektor hulu sampai sektor hilir;
- b. Menjalankan usaha di bidang perdagangan, yang meliputi perdagangan impor dan ekspor, antar pulau/daerah serta lokal, selanjutnya bertindak sebagai perwakilan leveransir, agen grosir, supplier dan distributor dari badan-badan dan perusahaan-perusahaan lain, baik dari dalam maupun dari luar negeri;
- c. Menjalankan usaha di bidang jasa, yang meliputi sarana penunjang perusahaan konstruksi, jasa bidang konstruksi pembangkit listrik, jasa penyediaan dan penjualan suku cadang alat-alat berat, jasa perawatan, pemeliharaan dan perbaikan alat-alat berat, konsultasi dibidang Pembangkit Listrik Mini Hidro (PLTMH), jasa penyewaan peralatan konstruksi, energy dan mineral serta jasa konsultasi di bidang bisnis dan manajemen, jasa manajemen investasi (termasuk kepada anak perusahaan).

Pada saat ini kegiatan usaha Perseroan melalui anak perusahaan adalah melakukan kegiatan usaha Stasiun Pengisian dan Pengangkutan Bahan Bakar Elpiji ("SP-PBE").

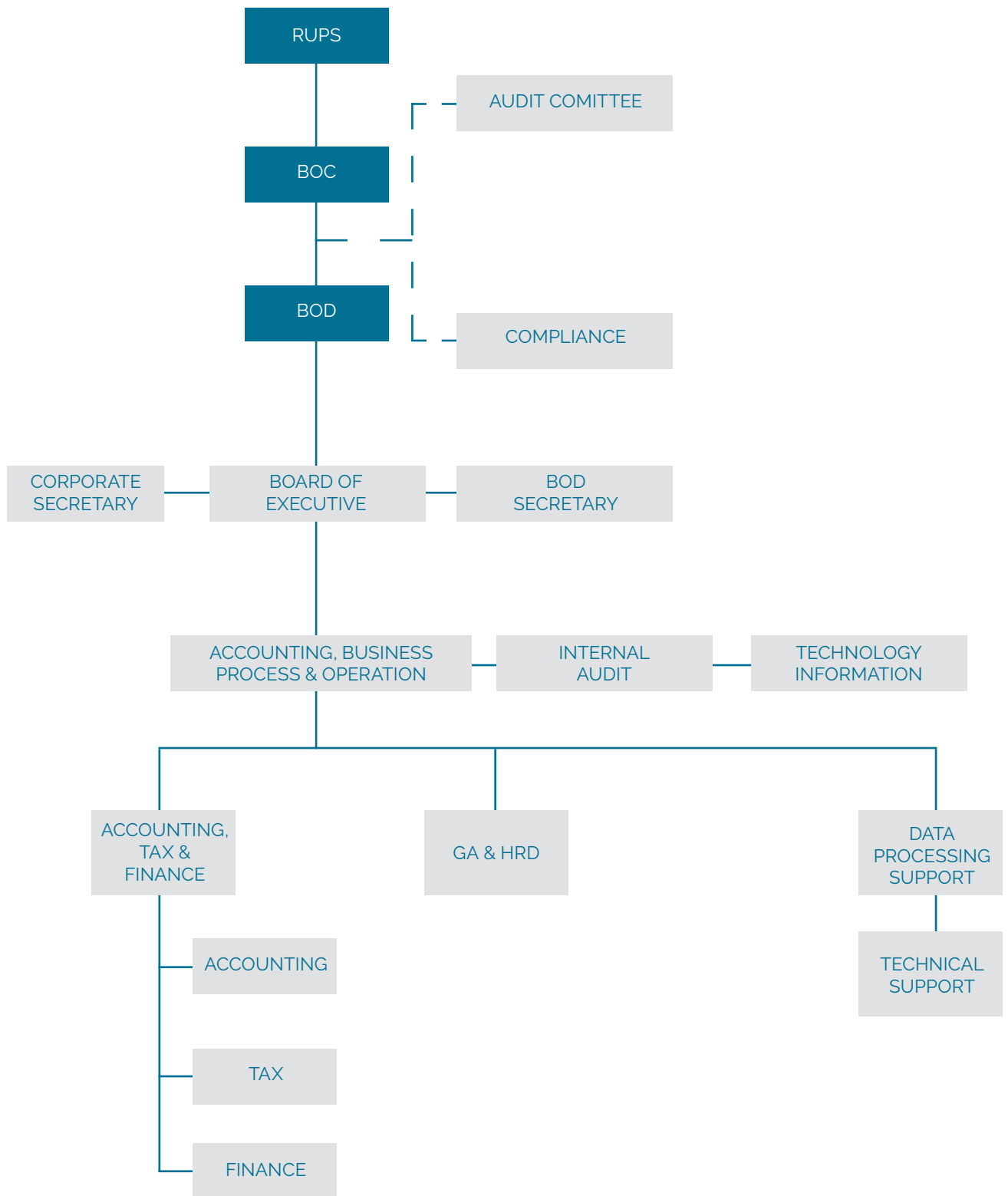
## 2. Supporting business activities:

*The Company may conduct supporting business activities, directly or indirectly through its subsidiaries, as follows:*

- a. *Conducting business in the energy industry, from upstream to downstream sectors;*
- b. *Conducting business in the field of trade, including import and export, inter-island as well as local trade, subsequently acting as supplier of wholesalers, wholesale agents, suppliers and distributors of other agencies and companies, both from domestic and overseas;*
- c. *Running business in the field of services, which includes supporting facilities for construction companies, power plant construction services, heavy equipment's spare part supply and sales, maintenance and repair services of heavy equipment, consultation in Mini Hydro Power Plant (PLTMH), construction equipment rental services, energy and minerals as well as consulting services in business and management, investment management services (including to subsidiaries).*

*Currently, the Company's business activities through its subsidiaries are conducting business activities of the Filling Station and Transporting of Bulk LPG ("SPPBE").*

**D. Struktur Organisasi**  
*Structure of Organization*



E. **Visi Dan Misi**  
*Vision And Mission*

**VISI**  
*Vision*

**Menjadi perusahaan yang berkompentensi tinggi baik secara domestik maupun regional**

*To be a highly competent company domestically and regionally*

**MISI**  
*Mission*

- 1. Memaksimalkan nilai ekuitas bagi para pemegang saham**
- 2. Berpartisipasi meningkatkan kesejahteraan masyarakat terutama dibidang energi**
- 3. Memberikan layanan yang inovatif dan berkualitas tinggi kepada klien, serta menjadi penyedia jasa one-stop investment.**

*1. Maximizing the value of equity for shareholders*

*2. Participating in improving the welfare of the society, especially in the field of energy*

*3. To provide innovative and high quality services to our clients and to become a one-stop investment service provider*

## F. Riwayat Hidup Dewan Komisaris

### *Profile Board of Commissioners*



**Miming Irawan Jusup,**  
**Komisaris Utama**  
*President Commissioner*

Warga Negara Republik Indonesia, lahir di Bandung, pada tanggal 25 Maret 1959. Memperoleh gelar Bachelor of Science in Mathematical Science di Oregon State University, Amerika Serikat, pada tahun 1985. Mengawali karir sejak tahun 1985-1988 sebagai Manager Hong Kong Shanghai Bank Jakarta, pada tahun 1988-1990 sebagai Assistant Vice President Citibank, N.A., Jakarta, pada tahun 1990-1993 sebagai Vice President PT Subentra Group of Finance, pada tahun 1993-1994 sebagai Direktur PT Gama Multi Finance, pada tahun 1994-1999 sebagai Vice President PT Bank Umum Servitia, Tbk. Pertama kali memulai karir di bidang pasar modal pada tahun 1999-2001 sebagai Direktur PT Panca Global Sekuritas, kemudian berkarir di PT Maxxi Securities dengan beberapa jabatan, yaitu sebagai Vice President Corporate Finance di tahun 2001-2003, lalu diangkat sebagai Direktur di tahun 2003-2004 dan sebagai Direktur Utama di tahun 2004-2005. Setelah itu pada tahun 2005-2006 menjabat sebagai Direktur Utama PT Maxima Treasure Fund, dan menjabat sebagai Komisaris Utama PT Palm Asia Corpora Tbk di tahun 2006-2007. Beliau bergabung dengan Perseroan pada tahun 2007 selaku Komisaris Perseroan berdasarkan Akta No. 63 tanggal 14 Juni 2007 yang dibuat oleh Leolin Jayayanti, SH., Notaris di Jakarta dan sejak tahun 2009 diangkat sebagai Komisaris Utama Perseroan sampai saat ini, berdasarkan Akta No.3 tanggal 14 Juli 2009 yang dibuat oleh Leolin Jayayanti, SH., Notaris di Jakarta

*Citizen of the Republic of Indonesia, was born in Bandung, on March 25, 1959. Obtained his Bachelor of Science in Mathematical Science at Oregon State University, USA, in 1985. He began his career since 1985-1988 as Manager of Hong Kong Shanghai Bank Jakarta, in 1988-1990 as Assistant Vice President of Citibank, NA, Jakarta, in 1990-1993 as Vice President of PT Subentra Group of Finance, in 1993-1994 as Director of PT Gama Multi Finance, in 1994-1999 as Vice President of PT Commercial Bank Servitia, Tbk. He started his first career in capital market in 1999-2001 as Director of PT Panca Global Sekuritas, then worked at PT Maxxi Securities with several positions, such as Vice President Corporate Finance in 2001-2003, then appointed as Director in 2003- 2004 and as President Director in 2004-2005. After that in 2005-2006 he served as President Director of PT Maxima Treasure Fund, and President Commissioner of PT Palm Asia Corpora Tbk in 2006-2007. He joined the Company in 2007 as a Commissioner pursuant to Deed No. 63 dated June 14, 2007 made by Leolin Jayayanti, SH., Notary in Jakarta, and since 2009 has been appointed as a President Commissioner of the Company to date, pursuant to Deed No.3 dated July 14, 2009 made by Leolin Jayayanti, SH., Notary in Jakarta.*





**Basa Sidabutar**  
**Komisaris Independen**  
*Independent Commissioner*

Warga Negara Indonesia, lahir di Ambarita pada tanggal 15 November 1952. Memperoleh gelar Sarjana Hukum di Universitas Krisnadwipayana pada tahun 1979 dan memperoleh gelar Magister Hukum dengan program kekhususan Hukum Ekonomi/Bisnis di Universitas Krisnadwipayana pada tahun 2001. Mengabdikan dan berkarir selama kurang lebih 30 tahun di Badan Pengawas Pasar Modal dan lembaga Keuangan (Bapepam dan LK) sejak tahun 1978-2008 dengan beberapa jabatan, yaitu sebagai Kepala Sub-Bagian: (1). Pemantauan Perusahaan Sekuritas dan Investasi Biro PKP Sektor Jasa, (2). Penetapan Sanksi Transaksi dan Lembaga Efek, Biro Perundang-undangan dan Bantuan Hukum, (3). Penelaahan Hukum Usaha Barang Menengah dan Kecil, Biro PKP II, Sektor Riil, dan (4). Perusahaan Produksi Barang III, Biro Hukum. Selain berkarir di bidang Pasar Modal, juga menjalani profesi sebagai Dosen di beberapa institusi pendidikan, yaitu di STAN pada tahun 2006-2008 dan di Sekolah Tinggi Ilmu Ekonomi Bisnis Indonesia pada tahun 2008 sampai sekarang. Beliau diangkat sebagai Komisaris Independen di Perseroan berdasarkan keputusan RUPS tanggal 26 Juni 2015, yang dinyatakan kembali dalam Akta Perseroan No. 49 tanggal 14 Juli 2015 yang dibuat di hadapan Leolin Jayayanti, SH., Notaris di Jakarta. Jabatan lain yang dijalani sampai saat ini adalah sebagai Anggota Komite Audit di beberapa perusahaan, yaitu PT INDO STRAITS Tbk sejak tahun 2010, PT ATPK Resources Tbk sejak tahun 2012 dan PT Arita Tbk sejak tahun 2014.

*Indonesian citizen, was born in Ambarita on November 15, 1952. Obtained his Bachelor Degree of Law at Universitas Krisnadwipayana in 1979 and obtained his Master Degree of Law with special program of Economic / Business Law at Universitas Krisnadwipayana in 2001. Serving and having a career for 30 years at the Capital Market Supervisory Agency and Financial Institution (Bapepam and LK) since 1978-2008 with several positions, namely as Head of Sub-Section: (1). Monitoring of Securities and Investment Company, Service Sector of PKP Bureau, (2). Stipulation of Transaction and Securities Institution Sanction, Legislation and Legal Assistance Bureau, (3). Legal Study of Medium and Small Goods Business, Real Sector of PKP II Bureau, and (4). Goods Production Company III, Legal Bureau. In addition to his career in Capital Market, he also served as a lecturer in several educational institutions, at STAN in 2006-2008 and at Sekolah Tinggi Ilmu Ekonomi Bisnis Indonesia from 2008 until now. He was appointed as Independent Commissioner in the Company based on the resolution of the GMS on June 26, 2015, which was reiterated in the Deed of the Company No. 49 dated July 14, 2015 made by Leolin Jayayanti, SH., Notary in Jakarta. His other positions currently are as a Member of the Audit Committee in several companies, PT INDO STRAITS Tbk since 2010, PT ATPK Resources Tbk since 2012 and PT Arita Tbk since 2014.*

## G. Riwayat Hidup Direksi

### Profile Board of Directors



**Piter Rasiman**  
Direktur Utama  
President Director

Warga Negara Indonesia, lahir di Surakarta, pada tanggal 1 Oktober 1973. Memperoleh gelar Sarjana Ekonomi dari Institut Bisnis Indonesia pada tahun 1996. Mengawali karir sejak tahun 1998-2005 sebagai Direktur di PT Palm Asia Corpora, Tbk (sekarang bernama PT Polaris Investama, Tbk) lalu menjabat sebagai Direktur pada PT Tradindo Megah Lestari dan PT Supra Alam Lestari pada tahun 2001-2006. Kemudian pada tahun 2009, sekarang sebagai Direktur di PT Dinamika Bengawan Chemical. Bergabung dengan Perseroan pada Februari 2017 sebagai Direktur Utama, berdasarkan Akta No.07 tanggal 2 Februari 2017 yang dibuat oleh Leolin Jayayanti SH., Notaris di Jakarta.

*Indonesian Citizen, was born in Surakarta, on October 1, 1973. Obtained his Bachelor Degree of Economics from the Institut Bisnis Indonesia in 1996. He started his career in 1998-2005 as Director of PT Palm Asia Corpora Tbk (now PT Polaris Investama, Tbk.) then served as Director of PT Tradindo Megah Lestari and PT Supra Alam Lestari in 2001-2006. In 2009 until now he serves as Director at PT Dinamika Bengawan Chemical. He joined the Company in February 2017 as a President Director pursuant to Deed No. 07 dated February 2, 2017 made by Leolin Jayayanti SH, Notary in Jakarta*



**Anong Wicaksono**  
Direktur  
Director

Warga Negara Indonesia, lahir di Surakarta, pada tanggal 09 Juni 1977. Memperoleh gelar Sarjana atas pendidikan Manajemen Informatika dari STMIK Budi Luhur, Jakarta-Indonesia pada tahun 1999. Mengawali karir di bidang pasar modal sejak Januari 1999 - November 2003 sebagai Staf Sistem Manajemen Informasi di PT Danasakti Securities. Bergabung dengan Perseroan pertama kali sebagai Staf Informasi Teknologi (IT) sejak Desember 2003 - Januari 2012, kemudian diangkat sebagai Head of IT di Perseroan sejak Februari 2012 - Juni 2014, dan menjadi Direktur Perseroan sampai dengan sekarang, berdasarkan Akta No.14 tanggal 10 Maret 2015 yang dibuat oleh Leolin Jayayanti, SH., Notaris di Jakarta.

*Indonesian citizen, was born in Surakarta, on June 9, 1977. Obtained his Bachelor Degree on Information Management Education from STMIK Budi Luhur, Jakarta-Indonesia in 1999. He started his career in capital market since January 1999 - November 2003 as Staff of Information Management System at PT Danasakti Securities. He joined the Company for the first time as Information Technology (IT) Staff from December 2003 to January 2012, then appointed as Head of IT in the Company from February 2012 to June 2014, and served as a Director of the Company until now pursuant to Deed No.14 dated March 10, 2015 made by Leolin Jayayanti, SH., Notary in Jakarta.*

## H. Sumber Daya Manusia Human Resources

Perseroan selalu berupaya untuk selalu meningkatkan kompetensi dan kualitas kerja karyawannya yang merupakan aset paling berharga dan pelaku terpenting dalam kelangsungan kegiatan usaha Perseroan. Perseroan menerapkan prinsip 5K bagi seluruh karyawan dalam melaksanakan tugas dan kewajibannya sesuai dengan fungsinya masing-masing, yakni **Keterbukaan, Keseimbangan, Kerjasama Tim, Kemauan dan Kemampuan**.

Perseroan menyadari kenyamanan dalam bekerja merupakan faktor penting sebagai pendukung tingginya kinerja karyawan. Demi meningkatkan kinerja dan prestasi karyawan, Perseroan menyediakan beberapa fasilitas tunjangan yang memadai yaitu seperti Program BPJS Ketenagakerjaan, serta pemberian Tunjangan Hari Raya (THR) setiap tahunnya.

*The Company always strives to improve the competence and quality of its employees which is the most valuable asset and the most important player in the continuity of the Company's business activities. The Company applies the 5K principles for all employees in performing their duties and obligations in accordance with their respective functions, namely **Openness, Balance, Teamwork, Willpower and Capability**.*

*The Company realizes that the comfort in working is an important factor as supporting the high performance of employees. In order to improve the performance of employees, the Company provides several adequate benefits facilities such as the BPJS Ketenagakerjaan Program, as well as Holiday Allowance (THR) annually.*

KATEGORI	2017	2016	2015	CATEGORIES
<b>Level Organisasi</b>				<b>Position Level</b>
- Direksi				Director
- Management	2	2	2	Management -
- Staff	2	2	1	Staff -
- Non-Staff	2		1	Non Staff -
<b>Tingkat Pendidikan</b>				<b>Education Level</b>
- S2	1	1	2	Master Degree -
- S1	5	3	2	Bachelor Degree -
- D3				Diploma 3 -
- D2				Diploma 2 -
- SMU				High School -
<b>Status</b>				<b>Education Level</b>
- Tetap			4	Permanent -
- Kontrak				Contract -
<b>Izin</b>				<b>Licenses</b>
- Berizin			2	Licensed -
- Tidak Berizin			2	Unlicensed -

## I. Komposisi Pemegang Saham

### Composition of Shareholders

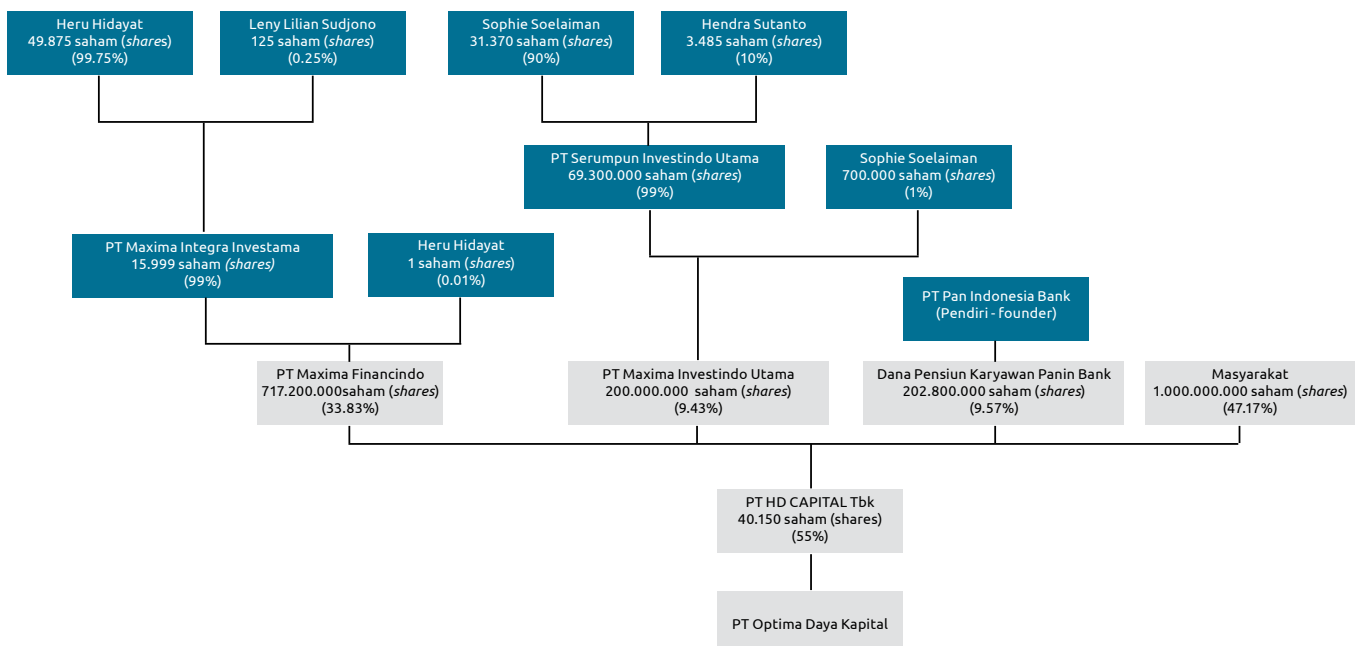
Sesuai dengan laporan dari Biro Administrasi Efek yaitu PT Ficomindo Buana Registrar, struktur permodalan dan pemegang saham Perseroan per 31 Desember 2017 adalah sebagai berikut

In accordance with the report of the Securities Administration Bureau of PT Ficomindo Buana Registrar, the capital structure and shareholders of the Company as of December 31, 2017 are as follows:

<b>Nilai Nominal Rp 100,- per saham</b> Nominal Value Rp 100 per share				
DESKRIPSI	Jumlah Saham Total Stocks	Jumlah Nominal (Rp) Total Nominal (Rp)	Persentase (%) Percentage (%)	DESCRIPTION
MODAL DASAR	8,480,000,000	848,000,000,000		<i>AUTHORIZED CAPITAL</i>
Modal Ditempatkan dan Disetor				<i>Subscribed and Paid-up Capital:</i>
PT Maxima Financindo	717,200,000	71,720,000,000	33.83	<i>PT Maxima Financindo</i>
Dana Pensiun Karyawan Bank Panin	202,800,000	20,280,000,000	9.57	<i>Dana Pensiun Karyawan Bank Panin</i>
PT Maxima Investindo Utama	200,000,000	20,000,000,000	9.43	<i>PT Maxima Investindo Utama</i>
Masyarakat	1,000,000,000	100,000,000,000	47.17	<i>Public</i>
Jumlah Modal Ditempatkan dan Disetor Penuh				<i>Total Subscribed and Paid-up Capital</i>
	<b>2,120,000,000</b>	<b>212,000,000,000</b>	<b>100</b>	

## J. Struktur Pemegang Saham dan Anak Perusahaan

### The Structure of Shareholders and Subsidiary Company



## K. Kronologis Pencatatan Saham

### *History of Share Listing*

- Pada tanggal 19 Desember 2003, Perseroan mengajukan Pernyataan Pendaftaran kepada Badan Pengawas Pasar Modal dan Lembaga Keuangan sehubungan dengan Penawaran Umum Saham Perdana kepada masyarakat sejumlah 125.000.000 (seratus dua puluh lima juta) saham. Peningkatan modal ditempatkan dan disetor penuh setelah penawaran umum dinyatakan dalam Pernyataan Keputusan Rapat Komisaris No. 1 tanggal 5 Mei 2004 dibuat oleh Leolin Jayayanti S.H., Notaris di Jakarta, dan diperkuat dengan Keputusan BAPEPAM-LK No. S-3883/PM/2004 tentang Peningkatan Modal Disetor.
- Selanjutnya pada tanggal 5 Mei 2004, Komisaris Perseroan berdasarkan kuasa yang diberikan oleh Rapat Umum Pemegang Saham Luar Biasa ("RUPSLB") yang diselenggarakan pada tanggal 15 Agustus 2003, menyelenggarakan Rapat Komisaris untuk melaksanakan kuasa yang diberikan oleh RUPSLB tersebut untuk menyatakan peningkatan modal ditempatkan dan modal disetor setelah Penawaran Umum selesai dilaksanakan dan nama-nama pemegang saham Perseroan telah tercatat dalam Daftar Pemegang Saham Perseroan dan Perseroan telah mencatatkan sahamnya di Bursa Efek, yaitu semula Rp. 28.000.000.000 (dua puluh delapan milliar Rupiah) setelah Penawaran Umum dilaksanakan jumlah modal ditempatkan dan disetor Perseroan menjadi Rp. 53.000.000.000 (lima puluh tiga miliar Rupiah), peningkatan tersebut telah dituangkan dalam Akta No. 01 tanggal 5 Mei 2004 yang dibuat di hadapan Leolin Jayayanti, S.H., Notaris di Jakarta, dan telah disetujui oleh Menteri Kehakiman dan Hak Asasi Manusia melalui Surat Keputusannya No. C-13659 HT.01.04.TH.2004 tanggal 01 Juli 2004.
- Setelah itu pada tanggal 21 Juni 2005, RUPSLB Perseroan, telah menyetujui peningkatan Modal Dasar dari semula Rp. 112.000.000.000,- (seratus dua belas miliar Rupiah) menjadi sebesar Rp. 200.000.000.000,- (dua ratus miliar Rupiah),
- *On December 19, 2003, the Company submitted Registration Statement to the Capital Market Supervisory Agency and Financial Institution in connection with the Initial Public Offering of 125,000,000 (one hundred and twenty five million) shares. The increase in issued and fully paid-up capital after the public offering is stated in Meeting of Commissioner's Resolution Deed No. 1 dated May 5, 2004 made by Leolin Jayayanti S.H., Notary in Jakarta, and reinforced by BAPEPAM-LK Decree No. S-3883/PM/2004 concerning the Increase of Paid in Capital.*
- *Subsequently on May 5, 2004, the Commissioner of the Company based on the authority granted by the Extraordinary General Meeting of Shareholders ("EGMS") held on August 15, 2003, held a Meeting of the Board of Commissioners to state that the increase in issued capital and paid-up capital after the Public Offering is completed, and the names of the shareholders of the Company are listed in the List of Shareholders of the Company, and the Company has listed its shares on the Stock Exchange, which was originally Rp. 28,000,000,000 (twenty eight milliar Rupiah) then after the Public Offering implemented, the amount of issued and paid up capital of the Company became Rp. 53,000,000,000 (fifty three billion Rupiah). The increase has been set forth in the Deed No. 01 dated May 5, 2004 made by Leolin Jayayanti, S.H., Notary in Jakarta, and has been approved by the Minister of Law and Human Rights through its Decision Letter No. C-13659 HT.01.04.TH.2004 dated 01 July 2004.*
- *Subsequently on June 21, 2005, the Company's EGMS has approved the increase of Authorized Capital from Rp. 112,000,000,000, - (one hundred and twelve billion Rupiah) to be Rp. 200,000,000,000, - (two hundred billion Rupiah),*

yang kemudian persetujuan peningkatan Modal Dasar tersebut dituangkan dalam Akta No. 31 tanggal 21 Juni 2005 yang dibuat di hadapan Leolin Jayayanti, S.H., Notaris di Jakarta, dan telah disetujui oleh Menteri Hukum dan Hak Asasi Manusia melalui Surat Keputusannya No. C-20222 HT.01.04.TH.2005 tanggal 21 Juli 2005.

- Kemudian pada tanggal 14 Juni 2007, RUPSLB Perseroan, telah menyetujui peningkatan Modal Dasar dari semula Rp. 200.000.000.000,- (dua ratus miliar Rupiah) menjadi sebesar Rp. 212.000.000.000,- (dua ratus dua belas miliar Rupiah), yang kemudian persetujuan peningkatan Modal Dasar tersebut dituangkan dalam Akta No. 63 tanggal 14 Juni 2007 yang dibuat di hadapan Leolin Jayayanti, S.H., Notaris di Jakarta, dan telah disetujui oleh Menteri Hukum dan Hak Asasi Manusia melalui Surat Keputusannya No. W7-07807 HT.01.04-TH.2007 tanggal 12 Juli 2007.
- Di tahun yang sama, tanggal 3 Agustus 2007, RUPSLB Perseroan, telah menyetujui pelaksanaan pemecahan nilai nominal saham (Stocksplit) Perseroan dari nominal Rp. 200,- (dua ratus Rupiah) per lembar saham, menjadi Rp. 100,- (seratus Rupiah) per lembar saham, yang kemudian persetujuan pemecahan nilai nominal saham tersebut telah dituangkan dalam Akta No. 04 tanggal 3 Agustus 2007 yang dibuat di hadapan Leolin Jayayanti, S.H., Notaris di Jakarta, dan telah diberitahukan kepada Menteri Hukum dan Hak Asasi Manusia melalui Surat Bukti Penerimaan Laporan No. W7-HT.01.01-12027 tanggal 16 Agustus 2007.
- Selanjutnya pada tanggal 23 Juni 2008, RUPSLB Perseroan, telah menyetujui peningkatan Modal Dasar dari semula sebesar Rp. 212.000.000.000,- (dua ratus dua belas miliar Rupiah) menjadi sebesar Rp. 848.000.000.000,- (delapan ratus empat puluh delapan miliar Rupiah), yang kemudian kemudian persetujuan peningkatan Modal Dasar tersebut dituangkan dalam Akta No. 06 tanggal 07 Agustus 2008 yang dibuat di hadapan Leolin Jayayanti, S.H., Notaris di Jakarta, dan telah disetujui oleh Menteri

*which then this approval on increasing of Authorized Capital is stated in Deed No. 31 dated June 21, 2005 made by Leolin Jayayanti, S.H., Notary in Jakarta, and has been approved by the Minister of Law and Human Rights through his Decision Letter No. C-20222 HT.01.04.TH.2005 dated July 21, 2005.*

- *Then on June 14, 2007, the Company's EGMS has approved the increase of Authorized Capital from Rp. 200.000.000.000, - (two hundred billion Rupiah) to be Rp. 212.000.000.000, - (two hundred twelve billion Rupiah), which then this approval of increasing of the Authorized Capital is set forth in the Deed No. 63 dated June 14, 2007 made by Leolin Jayayanti, S.H., Notary in Jakarta, and has been approved by the Minister of Law and Human Rights through his Decision Letter No. W7-07807 HT.01.04-TH.2007 dated July 12, 2007.*
- *In the same year, dated August 3, 2007, the Company's EGMS has approved the execution of the stock split of the Company from Rp. 200, - (two hundred Rupiah) per share, to Rp. 100, - (one hundred Rupiah) per share, which subsequently this approval on splitting of the nominal value of the shares has been set forth in the Deed. 04 dated August 3, 2007 made by Leolin Jayayanti, S.H., Notary in Jakarta, and has been notified to the Minister of Law and Human Rights through Letter of Evidence Receiving Report No. W7-HT.01.01-12027 dated August 16, 2007.*
- *Subsequently, on June 23, 2008, the EGMS of the Company has approved the increase of Authorized Capital from Rp. 212.000.000.000, - (two hundred twelve billion Rupiah) to be Rp. 848,000,000,000, - (eight hundred forty eight billion Rupiah), which subsequently this approval on increasing of the Authorized Capital has been stated in the Deed No. 06 dated August 7, 2008 made by Leolin Jayayanti, S.H., Notary in Jakarta, and has been approved by the Minister of*

Hukum dan Hak Asasi Manusia melalui Surat Keputusan No. AHU-76062.AH.01.02 Tahun 2008 tanggal 21 Oktober 2008.

*Law and Human Rights through his Decision Letter No. AHU-76062.AH.01.02 Year 2008 dated October 21, 2008.*

## L. Anak Perusahaan Subsidiary Company

### PT Optima Daya Kapital ("Opdaka")

#### I. Pendirian dan Anggaran Dasar Opdaka

##### *Establishment and the Articles of Association of Opdaka*

Opdaka adalah suatu perseroan terbatas yang didirikan berdasarkan peraturan perundang-undangan yang berlaku di negara Republik Indonesia dengan nama "PT OPTIMA DAYA KAPITAL", berkedudukan di Jakarta, berdasarkan Akta Pendirian Perseroan Terbatas PT Optima Daya Kapital No. 03 tanggal 15 Agustus 2007 ("**Akta Pendirian Opdaka**"), yang dibuat di hadapan Ny.Henny Hendarti Sasongko, S.H., pada waktu itu Notaris di Jakarta, dimana Akta Pendirian Opdaka tersebut memuat Anggaran Dasar Opdaka.

*Opdaka is a limited liability company incorporated under the laws and regulations of the Republic of Indonesia under the name "PT OPTIMA DAYA KAPITAL", domiciled in Jakarta, pursuant to the Deed of Establishment of Limited Liability Company PT Optima Daya Kapital No. 03 dated August 15, 2007 ("Deed of Establishment of Opdaka"), made by Ny.Henny Hendarti Sasongko, S.H., at that time Notary in Jakarta, where the Deed of Establishment of Opdaka contains the Articles of Association of Opdaka.*

Akta Pendirian Opdaka telah diubah dengan Akta Perubahan PT Optima Daya Kapital No. 2 tanggal 4 September 2007 ("**Akta Opdaka No. 2/2007**"), yang dibuat di hadapan Henny Hendarti Sasongko, S.H., pada waktu itu Notaris di Jakarta, telah menyetujui perubahan dan penyesuaian anggaran dasar dengan UUPT 2007.

*The Deed of Establishment of Opdaka has been amended by the Deed of Change of PT Optima Daya Kapital No. 2 dated September 4, 2007 ("Deed of Opdaka No. 2/2007"), made by Henny Hendarti Sasongko, S.H., at that time Notary in Jakarta, has approved the amendment and adjustment of the Articles of Association with UUPT 2007*

Akta Pendirian Opdaka dan Akta Opdaka No. 2/2007 tersebut telah memperoleh pengesahan dari Menkumham melalui Surat Keputusannya No. W7-10294 HT.01.01-TH.2007 tanggal 18 September 2007, telah didaftarkan pada Kantor Pendaftaran Perusahaan Kodya Jakarta Selatan dengan nomor agenda 2498/BH.09.03.XI/2007 tanggal 21 November 2007.

*Deed of Establishment of Opdaka and Deed of Opdaka No. 2/2007 has been approved by the Minister of Law and Human Rights through his Decision Letter No. W7-10294 HT.01.01-TH.2007 dated September 18, 2007, registered at Office of Registration Company South Jakarta with the agenda Number 2498/BH.09.03.XI/2007 dated November 21, 2007.*

Anggaran Dasar Opdaka diubah terakhir kali berdasarkan Akta Pernyataan Keputusan Para Pemegang Saham No. 30 tanggal 31 Juli 2017 ("**Akta Opdaka No. 30/2017**"), yang dibuat di hadapan Harra Mieltuani Lubis, S.H., pada waktu itu Notaris di Tangerang, telah menyetujui:

*The Articles of Association of Opdaka was last amended by Shareholders' Resolution Deed No. 30 dated July 31, 2017 ("Deed of Opdaka No. 30/2017"), made by Harra Mieltuani Lubis, S.H., at that time Notary in Tangerang, has approved:*

- |   |   |
|---|---|
| <p>(i). Peningkatan modal dasar Opdaka dari sebesar Rp750.000.000,- (tujuh ratus lima puluh juta rupiah) menjadi sebesar Rp29.200.000.000,- (dua puluh sembilan miliar dua ratus juta rupiah);</p> <p>(ii). Peningkatan modal ditempatkan dan disetor dari sebesar Rp300.000.000,- (tiga ratus juta rupiah) menjadi sebesar Rp7.300.000.000,- (tujuh miliar tiga ratus juta rupiah) yang diambil bagian oleh Perseroan sebesar 55%, Tuan Wijaya Mulia 5%, Tuan Herman Bastari sebesar 15%, Tuan Herwindo Pati-unus sebesar 10%, Nyonya Siti Harjanti sebesar 7.5%, dan Tuan Adiarto Suparto sebesar 7.5% dari modal ditempatkan dan disetor dan;</p> <p>(iii). Pengangkatan kembali Direksi dan Dewan Komisaris Opdaka.</p> | <p>(i) <i>Increasing of Opdaka's authorized capital from Rp750,000,000.00 (seven hundred fifty million rupiah) to Rp29,200,000,000 (twenty nine billion two hundred million rupiahs);</i></p> <p>(ii). <i>Tthe increase in issued and paid-up capital from Rp300,000,000 (three hundred million rupiah) to Rp7,300,000,000, - (seven billion three hundred million rupiahs), which was taken by the Company at 55%, Mr. Wijaya Mulia of 5%, Mr. Herman Bastari of 15%, Mr. Herwindo Patiunus of 10%, Mrs Siti Harjanti of 7.5%, and Mr. Adiarto Suparto of 7.5% of the issued and paid up capital;</i></p> <p>(iii). <i>the reappointment of the Board of Directors and Board of Commissioners of Opdaka.</i></p> |
|---|---|

Akta Opdaka No. 30/2017 tersebut telah memperoleh persetujuan dari Menkumham melalui Surat Keputusannya No. AHU-0016747.AH.01.02.Tahun 2017 dengan Daftar Perseroan No. AHU-0100863.AH.01.11.Tahun 2017 Tanggal 15 Agustus 2017, telah diterima dan dicatat dalam database Sistem Administrasi Badan Hukum Menkumham melalui Surat Penerimaan Pemberitahuan Perubahan Anggaran Dasar No. AHU.AH.01.03-0162669 Tanggal 15 Agustus 2017 dengan daftar perseroan No. AHU-0100863.AH.01.11.Tahun 2017 Tanggal 15 Agustus 2017 dan Surat Penerimaan Pemberitahuan Perubahan Data Perseroan No. AHU-AH.01.03-0162670 tanggal 15 Agustus 2017 dengan daftar perseroan No. AHU-0100863.AH.01.11.Tahun 2017 Tanggal 15 Agustus 2017.

*Deed of Opdaka No. 30/2017 has been approved by the Minister of Law and Human Rights through his Decision Letter No. AHU-0016747.AH.01.02.Year 2017 with List of Company No. AHU-0100863.AH.01.11.Year 2017 Date 15 August 2017, has been received and recorded in the Database Administration System of Legal Entity the Minister of Law and Human Rights through Letter of Acceptance of Notification of Amendment of Articles of Association No. AHU.AH.01.03-0162669 Date August 15, 2017 with list of company No. AHU-0100863.AH.01.11. Tahun 2017 date August 15, 2017 and Letter of Acceptance of Notification of Change of Corporate Data No. AHU-AH.01.03-0162670 dated August 15, 2017 with the list of company No. AHU-0100863.AH.01.11.Year 2017 dated August 15, 2017.*

## **II. Maksud dan Tujuan serta Kegiatan Usaha Opdaka** *Goals and objectives and Business Lines of Opdaka*

Berdasarkan Pasal 3 Anggaran Dasar Opdaka sebagaimana tercantum dalam Akta Opdaka No. 2/2007, maksud dan tujuan Opdaka ialah berusaha dalam bidang jasa, pembangunan, perdagangan, perindustrian, dan pertanian.

*Based on Article 3 of the Articles of Association of Opdaka as set forth in Deed of Opdaka No. 2/2007, Opdaka's goals and objectives are to engage in services, construction, trade, industry, and agriculture.*



Untuk mencapai maksud dan tujuan tersebut di atas Opdaka dapat melaksanakan kegiatan usaha sebagai berikut:

1. Menjalankan usaha-usaha dalam bidang jasa yang meliputi konsultasi bidang bisnis, manajemen dan administrasi, antara lain meliputi pengelolaan manajemen dan administrasi, usaha pemberian konsultasi, saran dan bantuan operasional, perencanaan, pengawasan evaluasi dan strategi pengembangan bisnis dan investasi, analisa dan studi kelayakan jasa usaha lain serta kegiatan usaha terkait; konsultasi bidang arsitek, landscape, design dan interior meliputi jasa konsultasi arsitek antara lain kegiatan teknik arsitek, grafik dan interior, landscape building, landscape taman dan lain-lain serta kegiatan usaha terkait lainnya ;

konsultasi bidang teknik engineering antara lain kegiatan rekayasa dan teknik; konsultasi bidang konstruksi sipil meliputi teknik bangunan gedung, pabrik, jalan dan jembatan, bendungan dan waduk, perumahan dan pemukiman serta sarana penunjang lainnya dan kegiatan usaha yang terkait; konsultasi bidang pertanian meliputi manajemen teknik pertanian, agricultural economist, prasarana sosial pedesaan, perikanan, dan peternakan, pembibitan, pengendalian hama/penyakit tanaman, tanaman keras dan tanaman pangan, konservasi dan penghijauan serta sub-bidang pengembangan pertanian lainnya; Konsultasi bidang energi meliputi minyak, gas panas bumi (geothermal), ekonomi dan konservasi energi, batubara, lignite dan anthracite serta kegiatan usaha terkait lainnya; Konsultasi bidang industri meliputi pengembangan dan penelitian industri dan sub bidang industri lainnya serta kegiatan usaha terkait lainnya; Menjalankan usaha-usaha di bidang jasa yang meliputi jasa kecuali jasa dalam bidang hukum dan pajak;

2. Menjalankan usaha-usaha di bidang pembangunan yang meliputi bertindak sebagai pengembang, yang meliputi perencanaan, pelaksanaan, pengawasan konstruksi beserta fasilitas-fasilitasnya termasuk

*In order to achieve the goals and objectives mentioned above, Opdaka may carry out the following business activities:*

1. *Conducting business activities in the field of services covering business, management and administration consultations, such as administrative management, consulting business, operational advice and assistance, planning, evaluation supervision and business development and investment strategy, the feasibility analysis and study of other business services and related business activities; architect, landscape, design and interior consulting services including architect consultancy services such as architectural activities, graphics and interior, landscape building, landscape garden and others as well as other related business activities*

*Consultation in engineering such as engineering activities; civil construction consulting includes building, factory, road and bridge, dams and reservoirs, housing and settlements and other supporting facilities and related business activities; agricultural consultations covering the management of agricultural techniques, agricultural economist, rural social infrastructure, fisheries and livestock breeding, breeding, plant pest control, crops and food crops, conservation and afforestation and other agricultural development sub-sectors; Energy sector consultations include petroleum, geothermal, economic and energy conservation, coal, lignite and anthracite and other related business activities; Industrial consultation covers the development and research of industry and other industry sub-sector and other related business activities; Conducting business in services except services in the field of law and taxes.*

2. *Carrying out business in the field of construction which includes acting as a developer, including planning, implementation, supervision of construction and its facilities including development plan-*

perencanaan pembangunan, mengerjakan pembebasan, pembukaan, pengurangan pemerataan serta kegiatan usaha terkait; Pemborongan pada umumnya (general contractor) yaitu pembangunan kawasan perumahan (real estate) rumah susun, kawasan industri (industrial estate), gedung, perkantoran, dan apartment, kondominium, kawasan perbelanjaan (mall dan plaza), rumah sakit, gedung pertemuan, rumah ibadah dan lain-lain; Pembangunan konstruksi gedung, jembatan, jalan, bandara, dermaga, meliputi pembangunan konstruksi dan renovasi gedung, lapangan, jembatan, jalan per-tamanan bendungan, pengairan (irigasi), landasan udara, dermaga meliputi kegiatan pemasangan tiang (pancang)/pipa, komponen beton pra cetak, batalan rel kereta api, produk beton lainnya dan kegiatan usaha terkait;

Pemasangan instalasi-instalasi mesin (mekanikal), listrik (elektronika), gas, air minum, perangkat telekomunikasi, freezer, cold storage, air conditioner (AC), sprinkler, plumbing atau limbah dan dalam bidang teknik sipil, elektro, mesin; Pemborongan bidang pertambangan minyak, gas dan panas bumi meliputi pengelolaan lapangan produksi, pengeboran dan penyemenan sumur, pengujian lapisan bawah tanah, perawatan fasilitas, pemboran hidrolik dan seismik, pekerjaan pancing, mud/well logging dan perforating, pelayanan casing dan tubing, safety engineering dan kegiatan usaha lainnya terkait; Pemborongan bidang pertambangan umum meliputi pemboran, pengupasan, penggalian/penambangan, pengelolaan pemurnian dan kegiatan usaha terkait; Pemborongan bidang telekomunikasi meliputi jasa teknologi informasi, komunikasi, multimedia, telekomunikasi navigasi, control dan instrumentasi remote sensing (penginderaan jarak jauh) dan kegiatan usaha terkait; Kontruksi besi dan baja meliputi antara lain pembuatan pemeliharaan, pengecatan serta kegiatan usaha terkait;

*ning, land acquisition, land clearing, uniform distribution and related business activities; The general contractor is the development of residential real estate, industrial estate, buildings, offices, and apartments, condominiums, shopping areas (mall and plaza), hospitals, convention centers, houses of worship and others; Construction of buildings, bridges, roads, airports, harbours, including construction and renovation of buildings, fields, bridges, dam roads, irrigation, airfields, piers including pile / pipe installation activities, pre-cast concrete components, railway tracks, other concrete products and related business activities;*

*Installation of machinery (mechanical), electrical (electronics), gas, drinking water, telecommunication equipment, freezers, cold storage, air conditioner (AC), sprinkler, plumbing or waste and in civil engineering, electro, service of oil, gas and geothermal mining including the management of production, drilling and cementing of wells, underground testing, facility maintenance, hydraulic and seismic drilling, fishing lines, mud / well logging and perforating, casing and tubing services, safety engineering and other related business activities; General mining works involves drilling, stripping, excavation / mining, purification management and related business activities; The provision of telecommunication services includes information technology services, communications, multimedia, telecommunications navigation, remote sensing and remote sensing and control and related business activities; Iron and steel construction covers among others maintenance, painting and related business activities;*

3. Menjalankan usaha-usaha dalam bidang perdagangan yang meliputi: Ekspor dan impor meliputi perdagangan import dan ekspor, antar pulau/daerah serta local dan interinsulair untuk barang-barang hasil produksi sendiri dan hasil produksi perusahaan lain; Bertindak sebagai grossier, supplier, leveransier, waralaba dan commission house serta kegiatan usaha terkait dan bertindak sebagai distributor, agen dan sebagai perwakilan dari badan-badan/perusahaan perusahaan lain, baik dari dalam maupun luar negeri; Perdagangan yang berhubungan dengan usaha real estate dan property yaitu penjualan dan pembelian bangunan-bangunan rumah, gedung perkantoran, gedung pertokoan, unit-unit ruang apartemen, ruangan kondominium, ruangan kantor, ruangan pertokoan, serta kegiatan usaha yang terkait; Ekspor dan impor barang-barang engineering meliputi antar pulau/daerah serta local, untuk barang-barang hasil produksi sendiri dan hasil produk perusahaan lain;

Ekspor impor dan perdagangan bahan-bahan pertanian dan perkebunan serta kegiatan usaha terkait lainnya; Ekspor impor dan perdagangan hasil perkebunan serta kegiatan usaha terkait lainnya; Ekspor impor dan perdagangan crude palm oil (minyak nabati) serta kegiatan usaha terkait lainnya;

4. Menjalankan usaha-usaha dalam bidang perindustrian yang meliputi: Industri makanan minuman dan pengalengan/pembotolan (amatil) serta bidang usaha terkait lainnya; Industri mesin-mesin termasuk memproduksi dan ataupun merakit (tetapi tidak terbatas) antara lain adalah mesin uap, turbin, pompa dan kincir, diesel generator serta segala macam suku cadang dan komponen mesin, komponen kapal laut dan kereta api, serta kegiatan usaha terkait; Industri rekayasa teknik, manufacturing dan fabrikasi meliputi pengolahan barang/bahan mentah, bahan baku, bahan setengah jadi, bahan jadi menjadi barang siap pakai serta kegiatan usaha terkait lainnya; Industri tabung, memproduksi tabung gas, LPG, oxygen, Hidrogen, dan kegiatan

3. *Conducting business in the field of trading which includes: Export and import including import and export trade, inter islands / regions as well as local and interinsulair for the products of their own production and the production of other companies; Acting as a grossier, supplier, leveransier, franchise and commission house as well as related business activities and acting as distributor, agent and as representative of other companies / institutions, both from domestic and overseas; Trading related to real estate and property business which are sale and purchase of residential building, office building, store building, apartment room units, condominium room, office space, commercial space, and related business activities; Exports and imports of engineering goods within inter-island as well as local, for self-produced goods and other company products;*

*Export / import and trade of agricultural and plantation materials and other related business activities; Export of import and trade of plantation products and other related business activities; Export of import and trade of crude palm oil (vegetable oil) and other related business activities;*

4. *Conducting business in the field of industry which includes: Food and beverage and canning / bottling (amatil) and other related business sectors; Manufacture of machines including producing and or assembling (but not limited) such as steam engines, turbines, pumps and windmills, diesel generators and all kinds of engine parts and components, marine and railway components, and related business activities; Industrial engineering, manufacturing and fabrication including processing of raw materials, raw materials, semi-finished materials, finished materials into ready-to-use goods and other related business activities; Industrial tubes, producing gas*

usaha terkait lainnya; Industri material bangunan meliputi bahan-bahan bangunan terali, rolling door, dowels, moulding, kusen, gypsum, partisi, canopy, list, kerai, dan kegiatan usaha terkait lainnya; Industri pipa dan valves meliputi pembuatan pipa dan valves serta segala hasil-hasil lainnya yang berhubungan; Industri gas dan LPG (Liquid Petroleum Gas) feed-stock meliputi pengelolaan dan produksi menjadi produk-produk splitting liquid hydrocarbons atau komponen-komponen produk yang bermutu serta fasilitas penyimpanan, pembotolan dan penyalurannya serta bidang usaha terkait lainnya; Industri pembangkit tenaga listrik;

5. Menjalankan usaha-usaha dalam bidang pertanian yang meliputi: Agroindustri, agribisnis, peternakan, perikanan darat/laut dan pertambakan, perkebunan, kehutanan, yang meliputi budi daya dan pengolahan pasca panen, pembibitan (hatchery), pengawetan, industri pertanian tanaman pangan, tanaman perkebunan dan hortikultura, serta memperdagangkan hasil-hasil dari pertanian serta kegiatan usaha terkait.

Sampai dengan saat ini Opdaka memiliki kegiatan usaha dalam bidang SPPBE.

*cylinders, LPG, oxygen, hydrogen, and other related business activities; Manufacture of building materials include building materials of trellis, rolling door, dowels, molding, frame, gypsum, partition, canopy, list, blinds, and other related business activities; Industrial pipes and valves including the manufacture of pipes and valves and other related products; Gas and LPG (Liquid Petroleum Gas) feedstock industries including management and production into splitting liquid hydrocarbons products or components of quality products and storage facilities, bottling and distribution as well as other related business areas; Power plant industry;*

5. *Carrying out business in agriculture which includes: Agroindustry, agribusiness, livestock, fishery land / sea and aquaculture, plantation, forestry, including cultivation and post-harvest processing, hatchery, preservation, plantation crops and horticulture, as well as trade in agricultural products and related business activities.*

*Up to now Opdaka has business activities in the field of SPPBE.*

<b>Nilai Nominal Rp 100,- per saham</b> Nominal Value Rp 100 per share				
DESKRIPSI	Jumlah Saham Total Stocks	Jumlah Nominal (Rp) Total Nominal (Rp)	Persentase (%) Percentage (%)	DESCRIPTION
<b>MODAL DASAR</b>	<b>8,480,000,000</b>	<b>848,000,000,000</b>		<b>AUTHORIZED CAPITAL</b>
Modal Ditempatkan dan Disetor				<i>Subscribed and Paid-up Capital:</i>
PT Maxima Financindo	717,200,000	71,720,000,000	33.83	<i>PT Maxima Financindo</i>
Dana Pensiun Karyawan Bank Panin	202,800,000	20,280,000,000	9.57	<i>Dana Pensiun Karyawan Bank Panin</i>
PT Maxima Investindo Utama	200,000,000	20,000,000,000	9.43	<i>PT Maxima Investindo Utama</i>
Masyarakat	1,000,000,000	100,000,000,000	47.17	<i>Public</i>
Jumlah Modal Ditempatkan dan Disetor Penuh				<i>Total Subscribed and Paid-up Capital</i>
	<b>2,120,000,000</b>	<b>212,000,000,000</b>	<b>100</b>	

### III. Struktur Permodalan dan Kepemilikan Saham Opdaka

*Capital Structure and Share Ownership of Opdaka*

Berdasarkan Akta No. 30/2017 struktur permodalan dan susunan pemegang saham Opdaka saat ini adalah sebagai berikut:

*Pursuant to Deed No. 30/2017 the capital structure and share ownership of Opdaka currently as follows:*

KETERANGAN	NILAI NOMINAL NOMINAL VALUE		%	DESCRIPTION
	Rp 100,000- per saham (SHARES) RUPIAH	JUMLAH SAHAM (SHARES)		
Modal Dasar	29.200.000.000	292.000		<i>Authorized Capital</i>
Modal Ditempatkan dan Disetor	7.300.000.000	73.000	100	<i>Issued and Paid-in Capital</i>
Pemegang Saham :				<i>Shareholders :</i>
1. Perseroan	4.015.000.000	40.150	55	<i>1. Company</i>
2. Wijaya Mulia	365.000.000	3.650	5	<i>2. Wijaya Mulia</i>
3. Herman Bastari	1.095.000.000	10.950	15	<i>3. Herman Bastari</i>
4. Herwindo Patiunus	730.000.000	7.300	10	<i>4. Herwindo Patiunus</i>
5. Siti Harjanti	547.500.000	5.475	7.5	<i>5. Siti Harjanti</i>
6. Adiarto Suparto	547.500.000	5.475	7.5	<i>6. Adiarto Suparto</i>
Jumlah Saham Dalam Portepel	21.900.000.000	219.000		<i>Portfolio Stock</i>

### IV. Pengurusan dan Pengawasan Opdaka

*Managerial and Supervisory of Opdaka*

Berdasarkan Akta No. 30/2017, susunan anggota Direksi dan Dewan Komisaris Opdaka adalah sebagai berikut:

*Pursuant to Deed No. 30/2017, the Board of Directors and Commissioners of Opdaka as follows:*

Direktur Utama / <i>President Director</i>	: Herman Bastari
Direktur / <i>Director</i>	: Herwindo Patiunus
Komisaris Utama / <i>President Commissioner</i>	: Wijaya Mulia
Komisaris / <i>Commissioner</i>	: Adiarto Suparto

### V. Perizinan Terkait Kegiatan Usaha Opdaka

*Permits related to Opdaka's Business Lines*

Sehubungan dengan perizinan terkait usaha pengisian bulk LPG, Opdaka memiliki perizinan sebagai berikut:

*In connection with licensing related to bulk LPG filling business, Opdaka has the following permits:*

- |  |   |
|--|---|
| a. Keputusan Menteri Energi Dan Sumber Daya Mineral No. 190.K/10.01/DJM.O/IU/2015 tentang Izin Usaha Penyimpanan LPG PT Optima Daya Kapital, tertanggal 14 April 2015; | a. <i>Minister of Energy and Mineral Resources Decree No. 190.K/10.01/DJM.O/IU/2015 on LPG Storage Business License of PT Optima Daya Kapital dated April 14, 2015;</i> |
|--|---|

- b. Surat No. 555/F10100/2011-S3 Perihal Persetujuan Prinsip Pembangunan Stasiun Pengisian Bulk Elpiji ("SPBE") Untuk PT Optima Daya Kapital di Kotamadya Semarang – Jawa Tengah, tertanggal 27 April 2011 yang dikeluarkan oleh PT Pertamina (Persero);
  - c. Surat No. 1639 Perihal Persetujuan Perpanjangan Prinsip ke 1 (satu) SPBE PT Optima Daya Kapital di Kota Semarang, tertanggal 11 November 2011, yang dikeluarkan oleh PT Pertamina (Persero); dan
  - d. Surat No. 437/F20200/2016-S3 Perihal Perubahan Status SPBE menjadi Stasiun Pengisian dan Pengangkutan Bulk Elpiji ("SPPBE") PSO PT Optima daya Kapital Kota Semarang – Jawa Tengah, tertanggal 22 April 2016.
- b. *Letter No. 555/F10100/2011-S3 Concerning the Principle Approval of the Construction of Bulk LPG Filling Station ("SPBE") For PT Optima Daya Kapital in Semarang - Central Java Municipality dated April 27, 2011 issued by PT Pertamina (Persero);*
  - c. *Letter No. 1639 Concerning Approval of Principle Renewal of 1 (one) SPBE of PT Optima Daya Kapital in Semarang City, dated November 11, 2011, issued by PT Pertamina (Persero); and*
  - d. *Letter No. 437/F20200/2016-S3 regarding the Change of SPBE Status to Filling Station and Transporting of Bulk LPG ("SPPBE") PSO PT Optima Daya Kapital Kota Semarang - Central Java, dated 22 April 2016.*

## VI. Perjanjian Opdaka dengan Pihak Ketiga

### *Agreements between Opdaka with Third Parties*

Opdaka telah menandatangani Perjanjian Pengusahaan dan Penggunaan Stasiun Pengisian Bulk Elpiji dengan PT Pertamina (Persero) pada tanggal 9 Oktober 2013, dimana Pertamina menunjuk Opdaka terkait pelaksanaan pengusahaan SPBE milik dan oleh Opdaka untuk menerima, menyimpan, mengisi elpiji ke dalam tabung dan menyerahkan kembali tabung yang telah diisi elpiji kepada agen elpiji dan pihak ketiga lainnya yang telah ditunjuk oleh Pertamina. Adapun jangka waktu perjanjian ini sampai dengan tanggal 28 Juli 2023.

*Opdaka signed the Agreement on Operation and Use of the Bulk LPG Filling Station with PT Pertamina (Persero) on October 9, 2013, whereby Pertamina appointed Opdaka related to the implementation of SPBE owned and conducted by Opdaka to receive, store, fill the LPG into the tube and hand back the tube which has been filled LPG to LPG agents and other third parties that have been appointed by Pertamina. The term of this agreement is up to July 28, 2023.*

## IV. IKHTISAR DATA KEUANGAN

*FINANCIAL HIGHLIGHTS*



Ikhtisar data keuangan penting dari Perseroan selama 3 (tiga) tahun terakhir, sebagaimana tercantum dalam tabel di bawah ini, berdasarkan data yang diperoleh dari Laporan Keuangan konsolidasian untuk tahun yang berakhir 31 Desember 2017, serta **penyajian kembali** Laporan Posisi Keuangan Konsolidasian Perseroan dan Entitas Anak untuk tahun-tahun yang berakhir pada tanggal 31 Desember 2016, yang seluruhnya telah diaudit oleh Kantor Akuntan Publik BDO Tanubrata Sutanto Fahmi Bambang dan Rekan ("KAP"). Menurut opini KAP, laporan keuangan konsolidasian untuk tahun yang berakhir 31 Desember 2017 mendapat opini wajar dalam semua hal yang material. Perseroan membukukan rugi operasional sebesar Rp. 28.216.810.744 dan mengakibatkan penambahan saldo defisit menjadi sebesar Rp. 150.953.618.590 yang terutama diakibatkan oleh dampak krisis keuangan global pada tahun 2008 yang berimbas kepada perekonomian di Indonesia yang mengakibatkan jatuhnya pasar modal dan keuangan di Indonesia. Ditambah dengan pelepasan perusahaan anak yang mengakibatkan rugi Perseroan bertambah. Sedangkan laporan keuangan konsolidasian terlampir menyajikan secara wajar dalam semua hal material, posisi keuangan konsolidasian Perseroan per tanggal 31 Desember 2017 serta kinerja keuangan dan arus kasnya untuk tahun yang berakhir pada tanggal tersebut sesuai dengan standar akuntansi keuangan di Indonesia.

*The Company's financial data highlights over the past 3 (three) years, as set forth in the table below, based on data obtained from the Consolidated Financial Statements for the year ended December 31, 2017, and **restatement** of Consolidated Financial Statements of the Company and Subsidiaries for years ended 31 December 2016, all of which have been audited by BDO Tanubrata Sutanto Fahmi Bambang and Partners ("KAP") Public Accounting Firm. In KAP's opinion, the consolidated financial statements for the year ended December 31, 2017 have a reasonable opinion in all material respects. The Company booked an operating loss of Rp. 28,216,810,744 and resulted in the addition of deficit balance to Rp. 150,953,618,590 mainly due to the impact of the global financial crisis in 2008 which affected the economy of Indonesia then resulted the collapse of capital and financial markets in Indonesia. These situation coupled with the release of subsidiaries which resulted in increased loss of the Company. The accompanying consolidated financial statements present fairly in all material respects, the consolidated financial position of the Company as of December 31, 2017 and its financial performance and cash flows for the year ended in conformity with Indonesian financial accounting standards.*

LAPORAN POSISI KEUANGAN   STATEMENT OF FINANCIAL POSITION			
(dalam jutaan Rp.   in million Rp.)			
31 Desember   December 31			
	2017	2016	2015
Uraian   Description			
<b>ASET   ASSETS</b>			
ASET   Assets	74,326	95,271	292,891
Jumlah Aset   Total Assets	74,326	95,271	292,891
<b>LIABILITAS DAN EKUITAS   LIABILITIES AND EQUITIES</b>			
Liabilitas   Liabilities		780	128,014
Hak Minoritas Atas Aktiva Bersih Anak Perusahaan Yang Dikonsolidasi   Minority Interest in Net Assets of Consolidated Subsidiary	5,612	-	510
Ekuitas   Equity	70,831	94,491	164,876
Jumlah Liabilitas dan Ekuitas   Total Liabilities and Equities	<b>74,326</b>	<b>95,271</b>	<b>292,891</b>



LAPORAN POSISI KEUANGAN   STATEMENT OF FINANCIAL POSITION			
(dalam jutaan Rp.   in million Rp.)			
Uraian   Description	31 Desember   December 31		
	2017	2016	2015
<b>ASET   ASSETS</b>			
Pendapatan   Revenues	1,719	-	12,048
Beban Pokok Pendapatan   Cost of Good Sold	1,081	-	-
Laba Bruto   Gross Profit	638	-	12,048
Beban Usaha   Operating Expenses	28,855	45,267	15,573
Laba (Rugi) Usaha   Operating Profit (Losses)	-28,217	-45,267	-3,525
Laba (Rugi) Sebelum Pajak   Profit (Loss) Before Tax	-25,294	-46,067	-2,023
Laba (Rugi) Tahun Berjalan dari Operasi yang dilanjutkan/ Profit (Loss) From the Current Year From Continued Operation	-29,319	-69,789	-2,888
Laba (Rugi) Tahun Berjalan dari Operasi yang dihentikan/ Profit (Loss) From the Current Year From Discontinued Operation	-	-213	982
Laba (Rugi) Tahun Berjalan   Profit (Loss) For The Year	-29,319	-70,002	-1,906
Laba (Rugi) Komprehensif dari Operasi yang dilanjutkan/ Profit (Loss) From Comprehensive From Continued Operation	-19	-	77
Laba (Rugi) Komprehensif dari Operasi yang dihentikan/ Profit (Loss) From the Comprehensive From Discontinued Operation	-	-12	12
Jumlah Laba (Rugi) Komprehensif   Total Comprehensive Income (Loss)	-29,338	-70,013	-1,817
	<b>31 Desember   December 31</b>		
	<b>2017</b>	<b>2016</b>	<b>2015</b>
Laba (Rugi) Tahun Berjalan yang dapat diatribusikan kepada pemilik entitas induk   Total Income (Loss) For The Year attribute to owners of the parent company			
- Operasi yang dilanjutkan   From Continued Operation	-29,262	-69,789	-2,888
- Operasi yang dihentikan   From Discontinued Operation	-	-213	972
Laba (Rugi) Tahun Berjalan yang dapat diatribusikan kepada pemilik entitas induk   Total Income (Loss) For The Year attribute to owners of the parent company	-29,262	-70,002	-1,915
Laba (Rugi) Tahun Berjalan yang dapat diatribusikan kepada kepentingan non-pengendali dari operasi yang dihentikan   Total Income (Loss) For The Year attribute to non-controlling interest from Discontinued Operation	-57	-	10
Jumlah Rugi Tahun Berjalan   Loss Of the year	-29,319	-70,002	-1,905
Laba (Rugi) Komprehensif yang dapat diatribusikan kepada pemilik entitas induk   Total Income (Loss) Comprehensive attribute to owners of the parent company			
- Operasi yang dilanjutkan   From Continued Operation	-29,272	-69,789	-2,810
- Operasi yang dihentikan   From Discontinued Operation	-	-224	984
Laba (Rugi) Komprehensif yang dapat diatribusikan kepada kepentingan non-pengendali dari operasi yang dihentikan   Total Comprehensive Income (Loss) attribute to non-controlling interest from Discontinued operation	-66	-	10
Jumlah Rugi Komprehensif Tahun Berjalan	-29,338	-29,262	-1,817
Jumlah Saham Beredar ( Juta lembar)	2,120	2,120	2,120
Rugi Per Saham (Rp)   Earnings Per Share (Rp) *	-13,83	-33,02	-0,90
<b>Modal   Capital</b>			
Modal Disetor   Paid in Capital	212,000	212,000	212,000

RASIO - RASIO PENTING   IMPORTANT RATIOS			
Uraian   Description	31 Desember   December 31		
	2017	2016	2015
<b>Rasio - Rasio Pertumbuhan (%)   Growth Ratios (%)</b>			
Pendapatan / Revenues	100%	-100%	-56.54%
Beban Pokok Pendapatan / Cost of Good Sold	100%	-	-
Laba Bruto / Gross Profit	100%	-	-56.54%
Beban Usaha / Operating Expenses	-36,25%	190,68%	8,98%
Laba (Rugi) Usaha / Operating Profit (Loss)	-37,67%	1.184,32%	-126,24%
Laba (Rugi) Tahun Berjalan / Profit (Loss) For The Year	-58,12%	3.573,47%	-9,06%
Jumlah Aset / Total Assets	-21,98%	-67,47%	43,62%
Jumlah Liabilitas / Total Liabilities	348,10%	-99,39%	239,20%
Jumlah Ekuitas / Total Equities	-25,04%	-42,68%	-0,79%
<b>Rasio - Rasio Keuangan   Financial Ratios</b>			
Jumlah Liabilitas / Jumlah Ekuitas / Total Liabilities/Total Equities	4,93%	0,83%	77,64%
Jumlah Liabilitas / Jumlah Aset / Total Liabilities/Total Assets	4,70%	0,82%	43,71%
<b>31 Desember   December 31</b>			
<b>Rasio - Rasio Usaha (%)   Operating Ratios (%)</b>			
Laba (Rugi) Usaha/Pendapatan / Operating Profit (Loss)/Revenues	-1.641,62%	0,00%	-29,25%
Laba (Rugi) Tahun Berjalan/Pendapatan / Profit (Loss) For The Year/Revenues	-1.705,72%	0,00%	-15,82%
Laba (Rugi) Usaha/Jumlah Ekuitas / Operating Profit (Loss)/Total Equities	-39,84%	-47,91%	-2,14%
Laba (Rugi) Tahun Berjalan/Jumlah Ekuitas / Profit (Loss) For The Year/Total Equities	-41,39%	-74,08%	-1,16%
Laba (Rugi) Usaha/Jumlah Aset / Operating Profit (Loss)/Total Assets	-37,96%	-47,51%	-1,20%
Laba (Rugi) Tahun Berjalan/Jumlah Aset / Profit (Loss) For The Year/Total Assets	-39,45%	-73,48%	-0,65%

## Pertumbuhan Pendapatan

### Revenue Growth

Pendapatan usaha Perseroan pada tahun buku yang berakhir pada 31 Desember 2017 sebesar Rp 1.718.843.200, dimana pendapatan perseroan dalam laporan keuangan yang berakhir 31 Desember 2017 disajikan secara konsolidasian. Pendapatan usaha Perseroan tersebut terdiri dari Jasa Pengisian Elpiji dari PT Pertamina (Persero) sebesar Rp 1.333.843.200 dan Jasa Keuangan dari PT Tandikek Asri Lestari sebesar Rp 385.000.000.

The Company's revenues as of December 31, 2017 amounted to Rp 1,718,843,200 Rupiah, whereby the Company's revenues in the financial statements ended December 31, 2017 are presented on a consolidated basis. The Company's operating revenues consist of LPG Filling Service from Pertamina amounting to Rp 1,333,843,200 and Financial Services from PT Tandikek Asri Lestari amounting to Rp 385,000,000.

## Pertumbuhan Laba

### Profit Growth

#### 1. Beban Usaha Operating Expense

Pada tahun yang berakhir 31 Desember 2017, beban usaha Perseroan turun -36,25% menjadi sebesar Rp 28,86 miliar dibandingkan beban usaha pada periode yang sama di tahun 2016 yaitu sebesar Rp 45,27 miliar.

In the year ended December 31, 2017, the Company's operating expenses decreased -36.25% to Rp 28.86 billion compared to the same period in 2016 of Rp 45.27 billion.

Penurunan beban usaha Perseroan di tahun 2017 tersebut dipengaruhi oleh penurunan biaya penyisihan piutang tak tertagih yang pada tahun 2016 sebesar Rp. 43,44 Milyar menjadi 25 Milyar di tahun 2017 ini.

## 2. Rugi Usaha

### *Operating Loss*

Pada tahun yang berakhir 31 Desember 2017 rugi usaha Perseroan turun -37,67% menjadi sebesar Rp.28,22 Milyar dibanding rugi pada tahun 2016 sebesar Rp. 45,27 Milyar. Hal ini dikarenakan Perseroan sudah memiliki pendapatan dari Jasa Pengisian Elpiji dan Jasa Keuangan selama tahun 2017 dan diiringi dengan turunnya beban usaha Perseroan, terutama penurunan biaya penyisihan piutang tak tertagih di tahun 2017.

## 3. Rugi Tahun Berjalan

### *Loss for the Current Year*

Kerugian yang dialami perseroan untuk tahun yang berakhir 31 Desember 2017 adalah sebesar Rp. 29,32 Milyar, jumlah kerugian tahun berjalan yang diderita Perseroan ini lebih rendah dibandingkan kerugian tahun berjalan pada tahun 2016 yang hanya sejumlah Rp. 70 Milyar atau dengan kata lain perseroan mengalami penurunan kerugian sebesar -58,12% dibanding tahun lalu yang diakibatkan pada tahun 2017 Perseroan memiliki pendapatan sebesar Rp. 1.718.843.200 dan adanya penurunan biaya penyisihan piutang tak tertagih di tahun 2017 serta adanya keuntungan dari pembelian dengan diskon sebesar Rp. 2,9 Milyar pada saat akuisisi kepemilikan saham 55% Opdaka, anak perusahaan.

## Pertumbuhan Jumlah Aset, Liabilitas dan Ekuitas

### *Growth of Total Asset, Liability, and Equity*

### 1. Aset

#### *Asset*

Jumlah aset Perseroan mengalami penurunan sebanyak -21,98% untuk tahun yang berakhir pada tanggal 31 Desember 2017, yaitu mencapai Rp 74,326 miliar, dibandingkan tahun yang berakhir pada tanggal 31 Desember 2016 sebesar Rp 95,27 miliar. Penurunan aset Perseroan disebabkan mulai adanya pencairan atas piutang repo dari PT Atria Axes Management, dilakukannya penyisihan atas piutang PT Sugih Bara Selaras dan PT Hyperlab Technologies yang sudah lama tak tertagih serta menghapus aset pajak tangguhan yang tidak diakui.

*The decrease in the Company's operating expenses in 2017 is affected by the decrease in allowance for doubtful accounts in 2016 amounting to Rp. 43.44 billion to 25 billion in 2017.*

*In the year ended December 31, 2017, the Company's operating loss decreased -37.67% to Rp. 28.22 billion compared to the loss in 2016 of Rp. 45.27 Billion. This was because the Company had revenues from the LPG filling services and Financial Services during 2017 and was accompanied by a decrease in the Company's operating expenses, especially the decrease in allowance for doubtful accounts in 2017.*

*The losses incurred by the company for the year ended December 31, 2017 amounted to Rp. 29.32 billion, meanwhile the total loss of current year suffered by the Company was lower than the total loss in 2016 which was only Rp. 70 billion or in other words the company suffered a loss of -58.12% compared to last year caused in 2017 The Company had an income of Rp. 1,718,843,200 and a decrease in allowance for doubtful accounts in 2017, and the profit from the purchase with a discount of Rp. 2.9 billion at the acquisition of 55% Opdaka shareholding, a subsidiary*

*The total assets of the Company decreased by -21.98% for the year ended December 31, 2017, reaching Rp 74.326 billion, compared to the year ended 31 December 2016 of Rp 95.27 billion. The decrease in the Company's assets was driven by the disbursement of the repo receivables from PT Atria Axes Management, the allowance for receivables from PT Sugih Bara Selaras and PT Hyperlab Technologies for longstanding uncollectible and removing unrecognized deferred tax assets.*

## 2. Liabilitas

### *Liability*

Liabilitas Perseroan mengalami peningkatan untuk tahun yang berakhir pada tanggal 31 Desember 2017 mencapai jumlah Rp 3,5 milyar atau naik hingga 348,10% dibandingkan jumlah liabilitas Perseroan pada akhir tahun 2016, yang berjumlah Rp 780 juta. Peningkatan ini terutama disebabkan oleh masih ada biaya yang masih harus dibayar berupa tenaga ahli & gaji yang dibayarkan oleh Perseroan dan adanya hutang sewa pembiayaan serta perhitungan liabilitas imbalan kerja atas 43 karyawan di Opdaka, entitas anak.

*The Company's liability increased for the year ended December 31, 2017 to reach Rp 3.5 billion or up 348.10% compared to the total liability of the Company at the end of 2016, amounting to Rp 780 million. The increase was mainly due to the accrued expenses incurred by experts and salaries paid by the Company and the payable of finance lease and the calculation of employee benefits liability on 43 employees in Opdaka, a subsidiary.*

## 3. Ekuitas

### *Equity*

Ekuitas Perseroan akhir tahun yang berakhir pada tanggal 31 Desember 2017 tercatat sebesar Rp 70,83 miliar. Jumlah ekuitas Perseroan menurun sebesar Rp 23,66 miliar atau -25,04% dibandingkan jumlah ekuitas Perseroan pada periode sebelumnya yang berjumlah Rp 94,49 miliar. Penurunan ekuitas tersebut dikarenakan pada tahun 2017 Perseroan mengalami defisit sebesar Rp. 29,27 Milyar yang terutama disebabkan oleh dibentuknya biaya penyisihan atas piutang yang tak tertagih sebesar Rp. 25 Milyar.

*The Company's equity at end of the year ended December 31, 2017 was Rp 70.83 billion. The Company's total equity decreased by Rp 23.66 billion or -25.04% compared to the previous period of Rp 94.49 billion. The decline in equity was caused by the condition that in 2017 the Company suffered a deficit of Rp. 29.27 billion, which was primarily due to the provision of an allowance for uncollectible accounts of Rp. 25 Billion.*

## Harga Saham Perseroan

### *The Company's Stock Price*

Data pergerakan harga saham Perseroan dalam 2 (dua) tahun terakhir yaitu tahun 2017 dan 2016, menurut harga tertinggi, terendah dan harga penutupan serta volume dan nilai transaksi pada Bursa Efek Indonesia:

*Data of the Company's share price fluctuations in the last 2 (two) years, in 2017 and 2016, according to the highest, lowest and closing price as well as the volume and value of transactions on the Indonesia Stock Exchange:*

**TABEL HARGA SAHAM PERSEROAN TERTINGGI, TERENDAH DAN PENUTUPAN SERTA VOLUME DAN NILAI  
TRANSAKSI PADA BURSA EFEK INDONESIA UNTUK PERIODE YANG BERSANGKUTAN**
**TABLE OF THE COMPANY SHARES PRICES HIGHEST, LOWEST AND CLOSING AND VOLUME AND TRANSACTION VALUE  
AT INDONESIA STOCK EXCHANGE FOR RELATED PERIOD**

	Harga per Saham (Rp) Price per Share (Rp)			Total Transaksi Total Transaction	
	Tertinggi	Terendah	Penutupan	Volume	
	Highest	Lowest	Closing	Volume	
<b>2017</b>					<b>2017</b>
Triwulan ke 1 (Jan-Mar)	81	50	50	345.644.300	1st Quarter (Jan-Mar)
Triwulan ke 2 (Apr-Jun)	50	50	50	0	2nd Quarter (Apr-Jun)
Triwulan ke 3 (Jul-Sep)	50	50	50	0	3rd Quarter (Jul-Sep)
Triwulan ke 4 (Okt-Des)	50	50	50	3.028.900	4th Quarter (Oct-Dec)
	<b>50</b>	<b>50</b>	<b>50</b>	<b>3.028.900</b>	

<b>2017</b>					<b>2017</b>
Triwulan ke 1 (Jan-Mar)	61	50	50	39.236.200	1st Quarter (Jan-Mar)
Triwulan ke 2 (Apr-Jun)	85	50	73	161.307.300	2nd Quarter (Apr-Jun)
Triwulan ke 3 (Jul-Sep)	88	57	60	94.866.300	3rd Quarter (Jul-Sep)
Triwulan ke 4 (Okt-Des)	58	50	50	36.279.600	4th Quarter (Oct-Dec)
	<b>88</b>	<b>50</b>	<b>50</b>	<b>331.689.400</b>	

## V. ANALISIS & PEMBAHASAN MANAJEMEN

*MANAGEMENT ANALYSIS & DISCUSSION*



Perkembangan bisnis stasiun pengisian dan pengangkutan bulk energi (SPPBE) di Indonesia saat ini masih terbilang belum memadai karena belum adanya insentif yang baik dari Pemerintah, sehingga menyebabkan tidak banyak pengusaha yang tertarik untuk membangun SPPBE. Untuk diketahui bahwa saat ini sudah ada sekitar kurang lebih 500 (lima ratus) SPPBE di seluruh Indonesia yang bertugas melaksanakan pendistribusian Elpiji.

Perseroan terus berusaha memaksimalkan kemampuannya dalam bersaing dengan perusahaan-perusahaan SPPBE yang ada. Didukung dengan divisi-divisi yang saling berintegrasi dan Perseroan juga terus berusaha untuk memperbaiki etos kerjanya untuk meningkatkan nilai tambah kepada pemegang saham.

### Prospek Usaha

#### *Business Prospect*

Pada saat ini, Dewan Komisaris Perseroan mengusulkan kepada Direksi untuk melihat kesempatan terhadap kemungkinan peluang bisnis yang baru dan dengan adanya rencana ini diharapkan akan memberikan penghasilan bagi Perseroan dan akan menutup defisit yang telah terjadi secara bertahap.

*The development of business of Filling Station and Transporting of Bulk Energy (SPPBE) in Indonesia is still relatively inadequate because of the absence of good incentives from the Government, thus causing not many entrepreneurs interested to build SPPBE. It need to know that there are now about 500 (five hundred) SPPBE throughout Indonesia in charge of carrying out the distribution of LPG.*

*The Company continues to maximize its ability to compete with existing SPPBE companies. Supported by interconnected divisions and the Company also continuously strives to improve its work ethic to increase some added value to shareholders.*

*At this time, the Board of Commissioners of the Company proposes to the Board of Directors to see opportunities for new business opportunities and with this plan is expected to provide income for the Company and will cover the deficits gradually.*

## VI. TATA KELOLA PERUSAHAAN

*CORPORATE GOVERNANCE*





## A. PRINSIP-PRINSIP TATA KELOLA PERUSAHAAN YANG BAIK

### *Good Corporate Governance Principles*

Perseroan selalu menjaga hubungan yang baik kepada semua pihak, antara lain dengan pemegang saham, manajemen, pihak kreditur, pemerintah, karyawan dan seluruh pemangku kepentingan lainnya, dimana terlihat Perseroan selalu berupaya untuk menerapkan prinsip-prinsip Tata Kelola Perusahaan (Good Corporate Governance) yang mengacu kepada peraturan-peraturan yang berlaku.

Berikut adalah prinsip-prinsip Tata Kelola Perusahaan yang Baik, yang selalu diterapkan oleh Perseroan:

#### 1. Prinsip Kesetaraan

Menjalankan Prinsip Kesetaraan Perseroan, antara lain:

- Pengelolaan perseroan berdasarkan keadilan dan kesetaraan sesuai dengan peraturan perundang-undangan yang berlaku.
- Manajemen perusahaan dengan selalu memperhatikan kepentingan semua pemangku kepentingan atas dasar keadilan dan kesetaraan sesuai dengan hukum dan peraturan yang berlaku.

#### 2. Prinsip Keterbukaan

Menjalankan Pelaksanaan Prinsip Keterbukaan Kondisi Keuangan dan Non Keuangan Perseroan, antara lain:

- Laporan Keuangan Perusahaan di Audit oleh Kantor Akuntan Publik dan dilaporkan ke Regulator serta diumumkan di berbagai media cetak maupun media elektronik mengikuti peraturan yang ditetapkan.
- Perseroan wajib menyampaikan kepada Publik setiap tindakan korporasi yang bersifat material.

#### 3. Prinsip Akuntabilitas

Menjalankan Prinsip Akuntabilitas Perseroan, antara lain:

- Mengatur Pelaksanaan Tugas dan Tanggung jawab Dewan Komisaris dan Direksi.

*The Company always maintains good relationships with all stakeholders, including shareholders, management, creditor, government, employees and other stakeholders, in which the Company always strives to apply the principles of Good Corporate Governance that refers to the applicable regulations.*

*The following are the principles of Good Corporate Governance, which are always applied by the Company:*

#### 1. The Principle of Equality

*Applying the Company's Equality Principles, as follows:*

- *The management of the company carried out based on justice and equity in accordance with the prevailing laws and regulations.*
- *The management of the company carried out by always taking into account the interests of all stakeholders on the basis of justice and equity in accordance with applicable laws and regulations.*

#### 2. The Principle of Openness

*Conducting Implementation of Disclosure Principles of Financial and Non Financial Condition of the Company, among others:*

- *The Company's Financial Statements audited by the Public Accounting Firm and reported to Regulators and announced in various print and electronic media following the established rules.*
- *The Company is required to communicate to the public any material corporate actions.*

#### 3. Principles of Accountability

*Applying the Company's Accountability Principles, among others:*

- *Organizing the Implementation of Duties and Responsibilities of the Board of Commissioners and Board of Directors.*

- Kelengkapan dan Pelaksanaan Komite Audit dimaksudkan untuk melindungi para pemegang saham.
- Penerapan fungsi Kepatuhan.

#### 4. Prinsip Tanggung jawab

Menjalankan Prinsip Tanggung Jawab Perseroan, antara lain:

- Perusahaan telah mengikutkan karyawannya dalam program BPJS Ketenagakerjaan.
- Mengikuti ketetapan Departemen Tenaga Kerja dan Transmigrasi Republik Indonesia dengan menetapkan kebijakan pemberian upah bagi pegawai Perseroan di atas Upah Minimum Regional.

#### 5. Prinsip Independensi

Menjalankan Prinsip Independensi, antara lain:

- Menerapkan rencana strategis untuk Perseroan.
- Penerapan manajemen risiko.

Dalam rangka memenuhi Peraturan OJK No. 33/POJK.04/2014 tentang Direksi dan Dewan Komisaris Emiten atau Perseroan, Perseroan telah menetapkan kode etik pada tanggal 1 Desember 2015, dan telah dimuat dalam situs web (website) Perseroan.

## B. RAPAT UMUM PEMEGANG SAHAM

### *General Meeting Of Shareholders*

Rapat Umum Pemegang saham (RUPS) merupakan otoritas tertinggi di Perseroan, sebagaimana tercermin dalam Struktur Organisasi Perseroan. Perseroan telah menyelenggarakan Rapat Umum Pemegang Saham Tahunan ("RUPST") dan Rapat Umum Pemegang Saham Luar Biasa ("RUPSLB") pada tanggal 22 Juni 2017, bertempat di Favehotel Melawai - Jakarta, Lantai 1, Jl. Melawai IV No. 3-11, Jakarta Selatan.

- *The Completion and Implementation of the Audit Committee is intended to protect the shareholders.*
- *The implementation of Compliance function.*

#### 4. Principle of Responsibility

*Applying the Company's Responsibility Principles, among others:*

- *The Company has included its employees in the BPJS Ketenagakerjaan program.*
- *Following the Decree of the Ministry of Manpower and Transmigration of the Republic of Indonesia by stipulating wage policy for the Company's employees above the Regional Minimum Wage.*

#### 5. Principle of Independence

*Applying the Principle of Independence, among others:*

- *Implementing a strategic plan for the Company.*
- *Application of risk management.*

*In order to comply with OJK Regulation No. 33/POJK.04/2014 regarding the Board of Directors and Board of Commissioners of Public Company, the Company has issued a code of ethics on December 1, 2015, and has been published on the Company's website.*

*The General Meeting of Shareholders (GMS) is the highest authority in the Company, as reflected in the Company's Organizational Structure. The Company held Annual General Meeting of Shareholders ("AGMS") and Extraordinary General Meeting of Shareholders ("EGMS") on June 22, 2017, at Favehotel Melawai - Jakarta, 1st Floor, Jl. Melawai IV No. 3-11, South Jakarta.*

RUPST dan RUPSLB tersebut dihadiri oleh pemegang saham dan/atau kuasa pemegang saham yang sah sebanyak 1.422.006.900 saham atau mewakili 72.65% dari 2.120.000.000 saham yang merupakan seluruh jumlah saham dengan hak suara yang sah yang telah dikeluarkan atau ditempatkan oleh Perseroan berdasarkan Anggaran Dasar, sehingga RUPST dianggap sah dan berhak mengambil keputusan yang mengikat.

RUPST tersebut mengambil beberapa keputusan sebagai berikut:

1. Persetujuan atas Laporan Tahunan Direksi, Laporan Tugas Pengawasan Dewan Komisaris dan pengesahan Neraca dan Perhitungan Laba/Rugi untuk tahun buku yang berakhir pada tanggal 31 Desember 2016 serta pembebasan dan pelunasan tanggung jawab sepenuhnya (*acquitted de charge*) kepada seluruh anggota Direksi dan Dewan Komisaris Perseroan atas tindakan pengurusan dan pengawasan yang telah dilakukan dalam Tahun Buku tersebut;
2. Persetujuan untuk memberikan kewenangan kepada Direksi Perseroan untuk menunjuk Kantor Akuntan Publik Independen untuk mengaudit Laporan Keuangan Perseroan yang berakhir pada tanggal 31 Desember 2017 dan periode-periode lainnya dalam tahun buku 2017 serta memberikan wewenang kepada Direksi Perseroan untuk menetapkan jumlah honorarium Akuntan Publik tersebut;
3. Memberikan kuasa kepada Dewan Komisaris untuk menetapkan remunerasi anggota Direksi dan honorarium anggota Dewan Komisaris Perseroan.

Sedangkan RUPSLB mengambil keputusan, persetujuan perubahan Pasal 3 Anggaran Dasar Perseroan mengenai Maksud dan Tujuan serta Kegiatan Usaha Perseroan. Adapun Maksud dan Tujuan Perseroan yang telah disetujui dalam RUPSLB adalah berusaha dalam bidang Jasa, Konsultasi Manajemen dan Bisnis, dan Keuangan.

*The AGMS and EGMS were attended by shareholders and/or authorized attorneys of 1,422,006,900 shares or representing 72.65% of 2,120,000,000 total shares with valid voting rights issued or subscribed by the Company based on the Articles of Association, so that the AGMS is considered valid and entitled to take binding decisions.*

*The AGMS takes the following resolutions:*

1. *Approval of the Annual Report of the Board of Directors, Supervisory Report of the Board of Commissioners and the endorsement of the Balance Sheet and Profit and Loss for the year ended 31 December 2016 and granted full of responsibility discharge and dismissal to the Board of Directors and the Board of Commissioners of the Company upon managerial and supervisory duties done over the Fiscal Year;*
2. *Approval of granting authority to the Board of Directors of the Company to appoint an Independent Public Accounting Firm to audit the Company's Financial Statements ended on December 31, 2017 and other periods of the fiscal year 2017 and granting authority to the Board of Directors of the Company to determine the honorarium of the Public Accountant;*
3. *Granting authority to the Board of Commissioners to determine the remuneration of the Board of Directors members and honorarium of the Board of Commissioners members of the Company.*

*Whereas the EGM takes a resolution, approval of the amendment of Article 3 of the Company's Articles of Association concerning the Goals and Objectives and Business Activities of the Company. The Company's Goals and Objectives that have been approved in the EGMS are to strive in the fields of Services, Management and Business Consulting, and Finance.*

Kemudian pada tanggal 6 November 2017, Perseroan kembali menyelenggarakan RUPSLB yang bertempat di Fairmont Hotel – Jakarta, Jl. Asia Afrika No. 8, Gelora, Tanah Abang, Jakarta Pusat. RUPSLB ini telah dihadiri oleh para pemegang saham dan kuasa pemegang saham yang sah sebanyak 1.670.922.700 saham atau mewakili 78.82% dari 2.120.000.000 lembar saham keseluruhan Perseroan.

RUPSLB ini menyetujui beberapa keputusan sebagai berikut:

1. Persetujuan melakukan penggabungan nilai nominal saham (reverse stock split) dengan mengubah Pasal 4 anggaran dasar Perseroan. Penggabungan saham dilakukan untuk mendorong likuiditas perdagangan saham di pasar sekunder;
2. Persetujuan peningkatan modal dasar Perseroan dengan mengubah -antara lain- Pasal 4 anggaran dasar Perseroan. Peningkatan modal dasar dilakukan terkait dengan pelaksanaan PUT II Perseroan;
3. Persetujuan penetapan dua klasifikasi saham dengan mengubah -antara lain- Pasal 5 anggaran dasar Perseroan. Penetapan dua klasifikasi saham dilakukan terkait dengan pelaksanaan PUT II Perseroan;
4. Persetujuan Penawaran Umum Terbatas II (PUT II) dengan Hak Memesan Efek Terlebih Dahulu (HMETD)/Right Issue. Pelaksanaan PUT II dengan HMETD dilaksanakan untuk memberikan nilai yang maksimal terhadap Perseroan, diharapkan dengan transaksi ini akan memberikan manfaat secara langsung pada rencana Perseroan;
5. Persetujuan perubahan nama Perseroan dengan mengubah Pasal 1 ayat (1) anggaran dasar Perseroan. Perubahan nama dilakukan untuk menyesuaikan dengan kegiatan usaha Perseroan;

*Then on November 6, 2017, the Company held the EGMS again at Fairmont Hotel - Jakarta, Jl. Asia Africa No. 8, Gelora, Tanah Abang, Central Jakarta. This EGMS attended by shareholders and the authorized shareholder attorney of 1,670,922,700 shares or representing 78.82% of the 2,120,000,000 total shares of the Company.*

*This EGMS approved the following resolutions:*

1. *Approval to reverse stock split by amending Article 4 of the Company's articles of association. This action was conducted to encourage stock trading liquidity in the secondary market;*
2. *Approval of increasing the authorized capital of the Company by amending -among others- Article 4 of the Company's articles of association. The increase in authorized capital was related to the implementation of the Limited Public Offering II of the Company;*
3. *Approval of the determination of two classifications of shares by amending -among others- Article 5 of the Company's articles of association. The determination of two classifications of shares conducted in connection with the implementation of the Limited Public Offering II of the Company;*
4. *Approval of Limited Public Offering II (PUT II) with Pre-emptive Rights (HMETD) / Right Issuet. The Execution of. Approval of PUT II with HMETD was in order to give maximum value to the Company, and it was expected that this transaction would directly benefit the Company's plan;*
5. *Approval of the change of Company's name by amending Article 1 paragraph (1) of the Company's articles of association. The change of name was made to conform with the Company's business activities;*

6. Perubahan maksud dan tujuan serta kegiatan usaha Perseroan dengan mengubah Pasal 3 anggaran dasar Perseroan. Perubahan tersebut dilakukan untuk menyesuaikan dengan strategi pertumbuhan dan pengembangan usaha Perseroan;
7. Persetujuan perubahan susunan anggota Direksi dan anggota Dewan Komisaris Perseroan; dan
8. Persetujuan pengambilalihan 99,99% saham dalam PT Panca Sinergi Perkasa yang juga merupakan transaksi material Perseroan. Pengambilalihan saham PT Panca Sinergi Perkasa dilakukan untuk memberikan nilai tambah bagi Perseroan sehingga dapat meningkatkan kapasitas keuangan Perseroan yang dapat memberikan manfaat secara langsung terhadap Perseroan.

Perseroan masih dalam proses penjajakan dan pembahasan lebih mendalam dengan manajemen dalam rangka menentukan apakah akan menindaklanjuti hasil keputusan RUPS tersebut atau tidak dilanjutkan.

### C. DEWAN KOMISARIS *Board Of Commissioners*

#### **Ruang lingkup pekerjaan dan tanggung jawab:**

Dewan Komisaris bertugas dan bertanggung jawab serta berwenang atas pengawasan terhadap kebijakan pengurusan, jalannya pengurusan pada umumnya baik mengenai Perseroan maupun usaha Perseroan dan memberi nasihat kepada Direksi .

Dewan Komisaris memantau efektifitas praktek Tata Kelola Perusahaan yang Baik (Good Corporate Governance) yang diterapkan Perseroan dan bilamana perlu melakukan penyesuaian. Dewan Komisaris telah menyusun dan menetapkan Pedoman Kerja Dewan Komisaris yang mengikat seluruh anggota Dewan Komisaris pada tanggal 01 Desember 2015 dalam rangka memenuhi ketentuan Peraturan OJK No. 33/POJK.04/2014 tentang Direksi dan Dewan Komisaris Emiten atau Perusahaan Publik. Pedoman Kerja Dewan Komisaris tersebut juga telah dimuat dalam situs web (website) Perseroan.

6. *Changes in the goals and objectives and business activities of the Company by amending Article 3 of the Company's articles of association. The changes were made to conform with the Company's growth and development strategy;*
7. *Approval of changes in the composition of the members of the Board of Directors and members of the Board of Commissioners of the Company; and*
8. *Approval of 99.99% acquisition of shares in PT Panca Sinergi Perkasa which was also a material transaction of the Company. The acquisition of the shares of PT Panca Sinergi Perkasa was done to provide added value for the Company so as to increase the Company's financial capacity that can provide direct benefits to the Company.*

*The Company is still in the process of exploring and analyzing more deeply with the management in order to determine whether to follow up the results of the GMS resolutions or not proceed.*

#### **Scope of work and responsibility:**

*The Board of Commissioners shall be responsible and competent for the supervision of the management policy, both of the course of management of the Company and the Company's business and give some advise to the Board of Directors.*

*The Board of Commissioners monitors the effectiveness of the Good Corporate Governance practices adopted by the Company and where necessary adjustments are made. The Board of Commissioners has established the Working Guidelines of the Board of Commissioners which binds all members of the Board of Commissioners on December 1, 2015 in order to comply with the provisions of OJK Regulation No.33/POJK.04/2014 regarding the Board of Directors and Board of Commissioners of Public Companies. The Working Guidelines of the Board of Commissioners have also been posted on the Company's website.*

**Komisaris Independen:**

Komisaris Independen adalah anggota Dewan Komisaris yang tidak memiliki hubungan keuangan, kepengurusan, kepemilikan saham dan/atau hubungan keluarga dengan anggota Dewan Komisaris/Perseroan/pemegang saham mayoritas lainnya, sehingga dapat mempengaruhi dalam pengambilan keputusan yang bersifat independen. Komisaris Independen bertugas mengawasi tindakan Direksi dalam menjalankan kebijakan perusahaan, memberikan nasehat kepada Direksi jika dipandang perlu. Komisaris Independen juga menjabat sebagai Ketua Komite Audit Perseroan.

**D. DIREKSI***Board Of Directors***Ruang lingkup pekerjaan dan tanggung jawab:**

Direksi bertugas untuk mengelola Perseroan dengan menjalankan roda manajemen Perseroan secara menyeluruh, legal dan etis dengan memperhatikan kepentingan seluruh stakeholders serta mempertanggungjawabkan pelaksanaan tugasnya kepada pemegang saham melalui RUPS.

Direksi menginformasikan kepada Komite Audit jika Direksi memerlukan pendapat kedua (second opinion) mengenai masalah akuntansi yang penting.

Direksi secara bergantian mengikuti kegiatan-kegiatan maupun seminar yang berkualitas sehingga dapat menambah wawasan dalam rangka meningkatkan kompetensi Direksi.

Direksi telah menyusun dan menetapkan Pedoman Kerja Direksi yang mengikat seluruh anggota Direksi pada tanggal 01 Desember 2015 dalam rangka memenuhi ketentuan Peraturan OJK No. 33/POJK.04/2014 tentang Direksi dan Dewan Komisaris Emiten atau Perusahaan Publik. Pedoman Kerja Direksi tersebut juga telah dimuat dalam situs web (website) Perseroan.

**Independent Commissioner:**

*Independent Commissioners are members of the Board of Commissioners who do not have financial, management, share ownership and/or family relationships with members of the Board of Commissioners / Company / other major shareholders, so it could not influence in independent decision making. The Independent Commissioner is in charge of overseeing the actions of the Board of Directors in executing company policies, advising the Directors if it necessary. The Independent Commissioner also serves as Chairman of the Audit Committee of the Company.*

**Scope of work and responsibility:**

*The Board of Directors is in charge of managing the Company by exercising the management of the Company thoroughly, legally and ethically by taking into account the interests of all stakeholders as well as being responsible for the performance of its duties to shareholders through the GMS.*

*The Board of Directors shall inform the Audit Committee if the Board of Directors requires a second opinion on important accounting matters.*

*Board of Directors take turns following quality events and seminars so as to increase insight in order to improve the competence of the Board of Directors.*

*The Board of Directors has compiled and stipulated the Working Guidelines of the Board of Directors which was binding all members of the Board of Directors on December 01, 2015 in order to comply with the provisions of OJK Regulation No. 33/POJK.04/2014 regarding the Board of Directors and Board of Commissioners of Public Companies. The Working Guidelines of the Board of Directors have also been posted on the Company's website.*

**Rapat Direksi:**

Secara rutin maupun insidental, Direksi melakukan rapat membahas kinerja kegiatan usaha Perseroan yang sudah berjalan maupun membahas hal-hal yang dianggap perlu bagi Perseroan, dan membahas strategi-strategi yang perlu dilakukan untuk terus meningkatkan pendapatan Perseroan, juga membahas pencapaian yang telah dicapai untuk setiap bulannya dibandingkan dengan target-target yang telah ditetapkan oleh manajemen Perseroan. Selama tahun 2017, Direksi melakukan rapat sebanyak 12 (dua belas) kali pertemuan, dengan tingkat kehadiran 100% untuk setiap rapat.

**Rapat Dewan Komisaris dan Direksi:**

Rapat Dewan Komisaris dan Direksi dilakukan pula secara rutin dimana seluruh peserta rapat sudah memperoleh laporan kinerja perusahaan sebelumnya yang mencakup seluruh kinerja perusahaan, sehingga Dewan Komisaris dan Direksi sudah mendapatkan gambaran yang jelas mengenai kinerja serta acuan untuk pengembangan usaha kedepannya. Apabila diperlukan secara insidental, Dewan Komisaris akan melakukan rapat dan conference call sehingga diperoleh informasi yang cepat dan akurat.

**E. RENUMERASI DEWAN KOMISARIS DAN DIREKSI***Remuneration Of Board Of Commissioners And Board Of Directors*

Besarnya kompensasi remunerasi untuk Dewan Komisaris dan Direksi Perseroan adalah sebesar Rp. 433.112.172 (terbilang empat ratus tiga puluh tiga juta seratus dua belas ribu seratus tujuh puluh dua rupiah),- (terbilang: satu milyar dua ratus sembilan belas juta enam ratus lima belas ribu empat ratus empat puluh empat rupiah) yang dibayarkan dalam bentuk gaji dan tunjangan untuk tahun yang berakhir pada tanggal 31 Desember 2017.

**Board of Directors' Meeting:**

*Regularly and incidentally, the Board of Directors conducts meetings on the performance of the Company's current business activities as well as discusses matters deemed necessary for the Company, and discusses the strategies that need to be undertaken to continuously improve the Company's revenue, then also discuss the achievements made for each month compared to the targets set by the management of the Company. During 2017, the Board of Directors held 12 (twelve) meetings, with a 100% attendance rate for each meeting.*

**Board of Commissioners and Directors Meetings:**

*The meetings of the Board of Commissioners and the Board of Directors are also conducted routinely in which all the participants of the meeting have obtained the company's previous performance report that covers the entire performance of the company so that the Board of Commissioners and the Board of Directors have received a clear picture of the performance and also a reference for the future business development. If it is incidentally necessary, the Board of Commissioners will conduct a meeting and conference call so that the information is quickly and accurately obtained.*

*The amount of remuneration compensation for the Board of Commissioners and Board of Directors of the Company is Rp. 433.112.172 (four hundred thirty three million one hundred and twelve thousand one hundred seventy two rupiah), - (calculated: one billion two hundred nineteen million six hundred fifteen thousand four hundred forty four rupiah) paid in the form of salary and allowances for the year ended December 31, 2017.*

## F. KOMITE AUDIT

### *Audit Committee*

#### **Tugas:**

Komite Audit bertugas untuk memberikan pendapat profesional yang independen kepada Dewan Komisaris terhadap laporan atau hal-hal yang disampaikan oleh Direksi kepada Dewan Komisaris serta mengidentifikasi hal-hal yang memerlukan perhatian Dewan Komisaris, yang meliputi:

1. Melakukan penelaahan atas informasi keuangan yang akan dikeluarkan Perseroan seperti laporan keuangan, proyeksi dan informasi keuangan lainnya.
2. Melakukan penelaahan atas ketaatan Perseroan terhadap peraturan perundang-undangan di bidang pasar modal dan peraturan perundang-undangan lainnya yang berhubungan dengan kegiatan usaha Perseroan.
3. Melakukan penelaahan atas kecukupan pemeriksaan yang dilakukan oleh Akuntan Publik untuk memastikan semua risiko yang penting telah dipertimbangkan.

#### **Tanggung Jawab:**

1. Komite Audit bertanggung jawab kepada Dewan Komisaris atas pelaksanaan tugas yang telah ditentukan.
2. Komite Audit wajib membuat laporan kepada Dewan Komisaris atas setiap penugasan yang diberikan.

#### **Susunan Komite Audit Perseroan:**

1. Drs. Basa Sidabutar, S.H.,M.H - Ketua Komite Audit
2. Yuliani Almalita – Anggota Komite Audit
3. Lena – Anggota Komite Audit

Susunan Komite Audit Perseroan sebagaimana tersebut di atas, ditunjuk berdasarkan Keputusan Dewan Komisaris Perseroan yang mempunyai kekuatan hukum yang sama dengan Rapat Dewan Komisaris Perseroan tanggal 11 Desember 2017, dengan masa jabatan sampai dengan diterbitkannya surat pemberhentian. Dalam menjalankan tugasnya, Komite Audit Perseroan dibantu oleh Audit Internal Perusahaan.

#### **Duties:**

*The Audit Committee has the duty to provide independent professional opinion to the Board of Commissioners on reports or matters submitted by the Board of Directors to the Board of Commissioners and to identify matters requiring the attention of the Board of Commissioners, which include:*

1. *Reviewing the financial information to be issued by the Company such as financial statements, projections and other financial information.*
2. *Reviewing the Company's compliance with laws and regulations in the capital market and other laws and regulations relating to the Company's business activities.*
3. *Reviewing the adequacy of audits conducted by the Public Accountant to ensure that all important risks have been considered.*

#### **Responsibilities:**

1. *The Audit Committee is responsible to the Board of Commissioners for the performance of duties that have been determined.*
2. *The Audit Committee shall report to the Board of Commissioners for each assignment given.*

#### **Composition of the Audit Committee of the Company:**

1. *Drs. Basa Sidabutar, S.H., M.H - Chairman of the Audit Committee*
2. *Yuliani Almalita - Member of Audit Committee*
3. *Lena - Member of Audit Committee*

*The composition of the Audit Committee of the Company as mentioned above is appointed by decisions of the Board of Commissioners of the Company with the same legal power as the Board of Commissioners' Meeting dated December 11, 2017, with tenure until the issuance of a letter of dismissal. In performing its duties, the Audit Committee of the Company is assisted by the Company's Internal Audit.*



Selama tahun 2017, Komite Audit telah mengadakan rapat sebanyak 2 (dua) kali pertemuan. Agenda yang dibahas dalam pertemuan Komite Audit adalah risiko-risiko yang dihadapi Perseroan sehubungan dengan adanya perubahan peraturan yang berlaku baik dari pihak luar Perseroan ataupun Pihak Ketiga lainnya, dan cara mengantisipasi serta meminimalisasi risiko-risiko tersebut. Dalam hal ini, Komite Audit berhak melakukan investigasi keseluruhan dan melaporkannya kepada Dewan Komisaris.

*During the year 2017, the Audit Committee had held meetings for 2 (two) meetings. The agenda discussed in the Audit Committee meeting was the risks faced by the Company in relation to changes in the prevailing regulations of external parties of the Company or other Third Parties, and how to anticipate and minimize those risks. In this case, the Audit Committee was entitled to conduct an overall investigation and report it to the Board of Commissioners.*

### **Riwayat Hidup Singkat Ketua dan Anggota Komite Audit Perseroan:**

*Brief Profile of Chairman and Member of the Company's Audit Committee*

#### **Drs. Basa Sidabutar, S.H.,M.H**

Riwayat hidup Bapak Drs. Basa Sidabutar S.H.,M.H., adalah sebagaimana diuraikan dalam Riwayat Hidup Dewan Komisaris pada Profil Perusahaan, yaitu di halaman 18.

*The profile of Mr. Drs. Bases of Sidabutar S.H., M.H., has been already described in the Board of Commissioners' Profile on the Company Profile Chapter, on pages 18.*

#### **Yuliani Almalita**

Warga Negara Indonesia, lahir di Jakarta, pada tanggal 25 July 1990. Menempuh pendidikan S1 di Sekolah Tinggi Ilmu Ekonomi Trisakti, Fakultas Ekonomi Jurusan Akuntansi, lulus pada tahun 2012 dan melanjutkan pendidikan S2 di Universitas Trisakti, Fakultas Ekonomi Jurusan Akuntansi, lulus pada tahun 2015. Bekerja sebagai Supervisor di Moore Stephens Public Accountant pada tahun 2012 – 2016. Dan sekarang bekerja di PT SMRU Tbk sebagai Internal Audit.

*Indonesian citizen, was born in Jakarta, on July 25, 1990. Obtained Bachelor Degree from Accounting Department, Faculty of Economics, Sekolah Tinggi Ilmu Ekonomi Trisakti, graduated in 2012 and continued his Master Degree at the same University, graduated in 2015. Previously, she served as a Supervisor at Moore Stephens Public Accountant in 2012 - 2016. And now serving at PT SMRU Tbk as Internal Audit.*

#### **Lena**

Warga Negara Indonesia, lahir di Palembang, pada tanggal 24 September 1981. Menempuh pendidikan di Fakultas Teknik Industri Universitas Trisakti Jakarta pada tahun 2000. Memulai karir di bidang trading di PT Suka Sukses Sejati pada tahun 2005. Berkecimpung di bidang audit sejak 2008 sampai dengan 2018. Pertama kali berkecimpung di bidang audit di PT Truba Alam Manunggal tbk sebagai internal audit supervisor dari tahun 2008 sampai dengan 2012. Dan sekarang bekerja di PT Maxima Integra Investama sebagai internal audit.

*Indonesian citizen, was born in Palembang, on 24 September 1981. Graduated from Industrial Engineering Faculty of Universitas Trisakti Jakarta in 2000. She started her career in trading field at PT Suka Sukses Sejati in 2005. She had been engaged in audit since 2008 until 2018. First time served in the audit field at PT Truba Alam Manunggal tbk as internal audit supervisor from 2008 to 2012. And now she serves at PT Maxima Integra Investama as internal audit.*

## G. UNIT AUDIT INTERNAL

### *Internal Audit Unit*

Audit Internal bekerja secara objektif dibentuk oleh Perseroan untuk menambah nilai dan meningkatkan evaluasi dan efektivitas dari manajemen risiko, pengendalian internal serta proses tata kelola perusahaan yang baik. Audit Internal secara periodik menyampaikan laporan hasil audit kepada Komite Audit untuk dilakukan penelaahan lebih lanjut.

### **Tugas dan Tanggung Jawab sesuai Piagam Audit Internal Perseroan**

Sesuai Keputusan Tertulis Direksi Perseroan tanggal 8 November 2017, tugas dan tanggung jawab Unit Audit Internal sebagaimana tercantum dalam Piagam Audit Internal Perseroan, sebagai berikut:

1. Menyusun dan melaksanakan rencana Audit Internal Tahunan.
2. Menguji dan mengevaluasi pelaksanaan pengendalian internal dan sistem manajemen risiko sesuai dengan kebijakan Perseroan.
3. Melakukan pemeriksaan dan penilaian atas efisiensi dan efektifitas di bidang keuangan, akuntansi, operasional, sumber daya manusia, pemasaran, teknologi informasi, dan kegiatan lainnya.
4. Memberikan saran perbaikan dan informasi yang obyektif tentang kegiatan yang diperiksa pada semua tingkatan manajemen.
5. Membuat laporan hasil audit dan menyampaikan laporan tersebut kepada Direktur Utama dan Dewan Komisaris.
6. Memantau, menganalisis dan melaporkan pelaksanaan tindak lanjut perbaikan yang telah disarankan.
7. Bekerjasama dengan Komite Audit.
8. Menyusun program untuk mengevaluasi mutu kegiatan Audit Internal yang dilakukannya.
9. Melakukan pemeriksaan khusus bila diperlukan.
10. Menjaga kerahasiaan dokumen, data dan informasi Perseroan

*Internal Audit works objectively formed by the Company to add value and improve the evaluation and effectiveness of risk management, internal controls and good corporate governance processes. Internal Audit periodically submits audit reports to the Audit Committee for further review.*

### **Duties and Responsibilities in accordance with the Company's Internal Audit Charter**

*In accordance with the written decree of the Board of Directors of the Company dated November 8, 2017, the duties and responsibilities of the Internal Audit Unit as stated in the Company's Internal Audit Charter are as follows:*

1. *Arranging and implementing the Annual Internal Audit plan.*
2. *Testing and evaluating the implementation of internal control and risk management system in accordance with Company policy.*
3. *Conducting examination and assessment on efficiency and effectiveness in finance, accounting, operations, human resources, marketing, information technology, and other activities.*
4. *Providing suggestions for improvements and objective information about the activities examined at all levels of management.*
5. *Compiling the audit report and submitting the report to the President Director and the Board of Commissioners.*
6. *Monitoring, analyzing and reporting on the implementation of the recommended upgrades.*
7. *Working with the Audit Committee.*
8. *Setting a program to evaluate the quality of the Internal Audit activities undertaken.*
9. *Conducting special inspection if it necessary.*
10. *Maintaining the confidentiality of Company documents, data and information.*

**Pelaksanaan tugas Unit Audit Internal Pada Tahun 2017:**

Selain menjalankan tugas dan tanggung jawabnya sebagaimana ditetapkan dalam Piagam Audit Internal, Unit Audit Internal Perseroan pada tahun 2017 juga melakukan hal-hal sebagai berikut:

1. Melakukan pemantauan terhadap setiap aktivitas Perseroan dan memastikan bahwa seluruh aktivitas usaha telah berjalan sesuai dengan ketentuan yang berlaku.
2. Memperhatikan prinsip kehati-hatian dan memastikan tidak ada penyimpangan dalam aktivitas bisnis Perseroan.
3. Membuat laporan hasil audit dan menyampaikan laporan tersebut kepada Komite Audit.
4. Mengevaluasi perjanjian dan peraturan internal guna disesuaikan dengan Peraturan terbaru di Pasar Modal.

Kepala Unit Audit Internal Perseroan dijabat oleh Yeniatie, yang ditunjuk berdasarkan Surat Penunjukan No. 186/HD-DIR/XI/2017 tertanggal 8 November 2017 dan telah mendapat persetujuan dari Dewan Komisaris Perseroan, untuk jangka waktu sampai dengan diterbitkannya surat pemberhentian. Yeniatie menempuh pendidikan di Sekolah Tinggi Ilmu Ekonomi Trisakti, Fakultas Ilmu Ekonomi Jurusan Akuntansi, lulus pada tahun 2010. Pada tahun 2016 memperoleh Sertifikasi Chartered Public Accountant Indonesia dari Institut Akuntan Publik Indonesia. Bekerja sebagai Associate Manager di Moore Stephens Public Accountant pada tahun 2016-2017. Kemudian, pada tahun 2017 sampai dengan saat ini sebagai Internal Audit Perseroan.

Berdasarkan surat kepada Ketua Dewan Komisiner Otoritas Jasa keuangan dengan Nomor 191/HD-DIR/XI/2017 tertanggal 9 November 2017 bahwa perseroan telah memberhentikan dengan hormat Sdr. Kurniyanto Hidayat selaku Kepala Unit Internal Audit Perseroan dan mengangkat Sdri. Yeniatie selaku Kepala Unit Internal Audit

**Implementation of Internal Audit Unit activities in 2017:**

*In addition to performing its duties and responsibilities as set forth in the Internal Audit Charter, the Company's Internal Audit Unit in 2017 also undertaken the following activities:*

1. *Monitoring every activity of the Company and ensuring that all business activities are in compliance with applicable regulations.*
2. *Taking into account the precautionary principle and ensuring that there are no irregularities in the Company's business activities.*
3. *Compiling the audit report and submit the report to the Audit Committee.*
4. *Evaluating internal agreements and regulations to conform with the latest Regulations in the Capital Market.*

*The Head of Internal Audit Unit of the Company is held by Yeniatie, who is appointed pursuant to Letter of Appointment No. 186/HD-DIR/XI/2017 dated November 8, 2017 and has obtained approval from the Board of Commissioners of the Company, for the period until the issuance of a letter of dismissal. Yeniatie graduated in 2010 from Sekolah Tinggi Ilmu Ekonomi Trisakti, Faculty of Economics, Accounting Department. In 2016, she obtained Certification of Chartered Public Accountant Indonesia from Indonesian Institute of Certified Public Accountants. Previously, she served as an Associate Manager at Moore Stephens Public Accountant in 2016-2017. Then, in 2017 until now she serves as Internal Audit of the Company.*

*Pursuant to a letter to the Chairman of the Board of Commissioners of the Financial Services Authority Number 191 / HD-DIR / XI / 2017 dated November 9, 2017 that the Company has dismissed with honor Kurniyanto Hidayat as Head of Corporate Internal Audit Unit and appoint Mrs. Yeniatie as Head of Internal Audit Unit.*

## H. SEKRETARIS PERUSAHAAN

### *Corporate Secretary*

Pentingnya Keterbukaan Informasi mengenai Perseroan yang dibutuhkan oleh seluruh pemegang saham, Regulator, dan pemangku kepentingan lainnya sehubungan dengan perkembangan terkini dari kondisi Perseroan yang dimana Perseroan sebagai Emiten memiliki kesadaran penuh untuk menunjuk seorang Sekretaris Perusahaan.

#### **Tugas dan Tanggung Jawab:**

1. Sebagai penghubung antara Perseroan dengan seluruh pemegang saham, Regulator, dan pemangku kepentingan lainnya;
2. Menerbitkan Laporan Tahunan Perseroan, dan Laporan Tahunan yang akan dijadikan panduan pemegang saham untuk pengambilan keputusan dalam RUPS;
3. Melaksanakan RUPS Perseroan serta melaporkan dan mempublikasikan ke Publik melalui media massa maupun media elektronik;
4. Membantu Direksi dan Dewan Komisaris dalam pelaksanaan tata kelola perusahaan yang meliputi:
  - a. Keterbukaan informasi kepada masyarakat, termasuk ketersediaan informasi pada website Perseroan;
  - b. Penyampaian laporan OJK tepat waktu;
  - c. Penyelenggaraan dan dokumentasi rapat Direksi dan/atau Dewan Komisaris; dan
  - d. Pelaksanaan program orientasi terhadap Perseroan bagi Direksi dan/atau Dewan Komisaris.

*The Importance of Corporate Information Disclosure required by all shareholders, regulators and other stakeholders in connection with the latest developments of the Company's condition in which the Company as Issuer has full awareness to appoint a Corporate Secretary.*

#### **Duties and responsibilities:**

1. *As a liaison between the Company and all shareholders, Regulators, and other stakeholders;*
2. *Issuing the Company's Annual Report, which will be the shareholder's guide for decision-making in the GMS;*
3. *Conducting the GMS of the Company and reporting and publishing to the Public through mass media and electronic media;*
4. *Assisting the Board of Directors and Board of Commissioners in the implementation of corporate governance which includes:*
  - a. *Disclosure of information to the public, including the availability of information on the Company's website;*
  - b. *Submission of OJK reports on time;*
  - c. *Implementation and documentation of meetings of the Board of Directors and / or Board of Commissioners; and*
  - d. *Implementation of the Company's orientation program for the Board of Directors and / or the Board of Commissioners.*

**Profil Sekretaris Perusahaan:***Profile of Corporate Secretary***Anong Wicaksono**

Warga Negara Indonesia, lahir di Surakarta, pada tanggal 09 Juni 1977. Memperoleh gelar Sarjana atas pendidikan Manajemen Informatika dari STMIK Budi Luhur, Jakarta-Indonesia pada tahun 1999. Mengawali karir di bidang pasar modal sejak Januari 1999 - November 2003 sebagai Staf Sistem Manajemen Informasi di PT Danasakti Securities. Bergabung dengan Perseroan pertama kali sebagai Staf Informasi Teknologi (IT) sejak Desember 2003 - Januari 2012, kemudian diangkat sebagai Head of IT di Perseroan sejak Februari 2012 - Juni 2014, dan menjadi Direktur Perseroan sampai dengan sekarang, berdasarkan Akta No.14 tanggal 10 Maret 2015 yang dibuat oleh Leolin Jayayanti, SH., Notaris di Jakarta. Pada tahun 2016 ditunjuk sebagai Sekretaris Perseroan berdasarkan Surat Keputusan Direksi No. 092/HD-DIR/SKD/XI/16 tertanggal 18 November 2016

*Indonesian citizen, was born in Surakarta, on June 9, 1977. Obtained his Bachelor degree on Information Management education from STMIK Budi Luhur, Jakarta-Indonesia in 1999. He started his career in capital market since January 1999 - November 2003 as Staff of Information Management System at PT Danasakti Securities. Joined the Company for the first time as Information Technology (IT) Staff from December 2003 to January 2012, then appointed as Head of IT in the Company from February 2012 to June 2014, and became Director of the Company until now, pursuant to Deed No.14 dated March 10, 2015 made by Leolin Jayayanti, SH., Notary in Jakarta. In 2016 he appointed as Corporate Secretary pursuant to Decree of the Board of Directors No. 092/HD-DIR/SKD/XI/16 dated November 18, 2016.*

**I. ALAMAT INFORMASI MENGENAI PERSEROAN***Contact In Obtaining Company's Information***Media Penyebaran Informasi**

Sebagai Perusahaan Publik, Perseroan bertanggung jawab menyampaikan informasi mengenai perkembangan usahanya, baik kepada investor, masyarakat umum maupun otoritas pasar modal. Perseroan memiliki situs web [www.hdx.co.id](http://www.hdx.co.id), yang dapat mengakses berbagai informasi mengenai Profil, Laporan Keuangan, Jenis layanan, Produk Perseroan. Sebagai Perusahaan Publik, informasi mengenai Perseroan juga dapat dilihat pada situs web [www.idx.co.id](http://www.idx.co.id).

**Media Information Dissemination**

*As a Public Company, the Company is responsible for delivering information regarding the development of its business, both to investors, public and capital market authorities. The Company has a website [www.hdx.co.id](http://www.hdx.co.id), which can access various information about Profiles, Financial Statements, Service Types, and Company Products. As a Public Company, information on the Company can also be found on the website [www.idx.co.id](http://www.idx.co.id).*

## J. RISIKO USAHA YANG DIHADAPI PERSEROAN

### *Company's Business Risk*

Dalam menjalankan kegiatan usahanya, Perseroan melalui anak perusahaan menghadapi berbagai risiko usaha yang dipengaruhi oleh faktor-faktor internal maupun eksternal yang dapat mempengaruhi pendapatan usaha Perseroan. Perseroan dan anak perusahaan selalu berusaha untuk meminimalisasi risiko-risiko tersebut agar tidak menghambat jalannya kegiatan usaha Perseroan dan tetap tunduk serta mematuhi peraturan pasar modal.

Berikut ini adalah faktor-faktor yang memberi dampak negatif terhadap jalannya kegiatan usaha Perseroan dan anak perusahaan:

#### **1. Risiko Penghentian Izin Usaha**

Izin dari lembaga atau pihak yang berwenang merupakan suatu persyaratan mutlak bagi suatu kegiatan usaha. Dalam menjalankan kegiatan usahanya, Perseroan melalui anak perusahaannya memiliki izin usaha yang dikeluarkan oleh Menteri Energi dan Sumber Daya Mineral.

Apabila terjadi pelanggaran atas ketentuan yang berlaku atas perizinan tersebut, terdapat kemungkinan sebagian atau seluruh izinnya dibekukan sementara atau dicabut. Hal ini dapat mengakibatkan terhambat maupun terhentinya kegiatan usaha anak perusahaan yang akan berdampak pada Perseroan. Oleh karena itu Perseroan dan anak perusahaan selalu berusaha mentaati segala ketentuan dan peraturan yang bersangkutan dengan kegiatan usahanya, dan tidak ikut serta dengan tindakan yang melanggar aturan.

#### **2. Risiko Perdagangan Bahan Bakar Elpiji**

Usaha dalam bidang SPPBE sangat erat kaitannya dengan kondisi pasar dalam hal ini demand and supply, apabila permintaan elpiji meningkat terutama pada waktu-waktu tertentu misalnya pada saat menjelang Hari Raya Idul Fitri dan Idul Adha dimana kuota atas elpiji terbatas dan terjadi kenaikan harga yang sangat signifikan sehingga memungkinkan terjadinya kelangkaan elpiji, maka atas kelangkaan ini akan berdampak pula pada kondisi keuangan Perseroan dan anak perusahaan.

*In conducting its business activities, the Company through its subsidiaries faces various business risks that are influenced by internal and external factors that may affect the Company's operating revenues. The Company and its subsidiaries always try to minimize these risks so as not to impede the business activities of the Company and remain in compliance with capital market regulations.*

*The following are factors that adversely affect the operations of the Company and its subsidiaries:*

#### **1. Risk of Termination of Business License**

*Licenses from the agency or the competent authority are an absolute requirement for a business activity. In conducting its business activities, the Company through its subsidiaries has a business license issued by the Minister of Energy and Mineral Resources.*

*In the event of any violation of any applicable provisions, it is possible that some or all of its permits are temporarily suspended or revoked. This may result in delays or termination of the subsidiary's business activities that will affect the Company. Therefore, the Company and its subsidiaries always try to comply with all relevant regulations, and not participate in any violation of the rules.*

#### **2. Risk of LPG Trading**

*Business in the field of SPPBE is closely related to market conditions in this case demand and supply, if the demand for LPG increases especially at certain times eg. at the time of Idul Fitri and Eid al-Adha where the quota of LPG is limited and there is a significant price increase thus enabling the occurrence of LPG scarcity, then on this scarcity will also affect the financial condition of the Company and its subsidiaries.*

**3. Risiko Operasional**

Risiko operasional adalah risiko yang timbul sehubungan dengan kegiatan operasional sehari-hari yang menuntut kewaspadaan yang tinggi, dimana Opdaka wajib menjaga jumlah dan mutu elpiji di SPPBE yang diterima dari Pertamina supaya tetap sesuai dengan jumlah dan mutu yang ditetapkan oleh Pertamina. Hal ini dapat mempengaruhi mutu pelayanan kepada para agen atau pihak ketiga lainnya yang akhirnya akan menurunkan kinerja dan daya saing Perseroan.

**4. Risiko Persaingan Usaha**

Kebutuhan atau permintaan masyarakat atas elpiji saat ini terus meningkat. Dengan adanya prospek yang baik tersebut, maka usaha dalam bidang SPPBE ini sangat kompetitif, oleh karenanya banyak perusahaan-perusahaan yang membuka usaha sejenis. Dengan bertumbuhnya SPPBE di daerah sekitar, akan berdampak pada penurunan kuota Elpiji

**5. Risiko Penurunan Kuota Nasional**

Selain resiko-resiko yang telah disebutkan diatas, penurunan kuota elpiji nasional sangat mungkin terjadi, hal ini akan berdampak pada penurunan kuota elpiji milik SPPBE Opdaka.

**K. PERKARA PENTING HUKUM YANG DIHADAPI PERSEROAN***Company's Lawsuit*

Pada tahun 2017, tidak ada perkara penting hukum yang dihadapi, baik oleh Perseroan maupun Entitas Anak, beserta seluruh anggota Dewan Komisaris dan Direksi Perseroan yang sedang menjabat pada saat itu.

**3. Operational Risk**

*Operational risks are risks that arise in relation to daily operational activities that require high vigilance, where Opdaka is obliged to maintain the amount and quality of LPG in SPPBE received from Pertamina in order to remain in accordance with the amount and quality set by Pertamina. This may affect the quality of service to agents or other third parties that will ultimately degrade the Company's performance and competitiveness.*

**4. Business Competition Risk**

*Community needs or demand for LPG is increasing. With such a good prospect, the business in the field of SPPBE is very competitive, therefore many companies are opening similar businesses. With the increase of number of SPPBE in the surrounding area, it will have an impact on the decrease of LPG quota.*

**5. Risk on the Decrease of National Quota**

*In addition to the risks mentioned above, the decrease of national LPG quota is very likely to occur, that this will impact on the decrease of SPPBE Opdaka LPG quota.*

*In 2017, no legal matters faced by either the Company or its Subsidiaries, and all members of the Board of Commissioners and Board of Directors of the Company currently in office.*

## VII. TANGGUNG JAWAB SOSIAL PERUSAHAAN

### *Corporate Social Responsibility*

Sehubungan dengan persiapan dan pelaksanaan pengalihan usaha Perusahaan Efek dari Perseroan kepada HDSI, yang memerlukan perhatian khusus, baik dari segi waktu dan biaya, serta dengan mempertimbangkan kondisi keuangan Perseroan, maka pihak manajemen Perseroan memutuskan bahwa pada tahun 2015 Perseroan tidak menyelenggarakan program **Corporate Social Responsibility (CSR)** sebagaimana telah dilakukan pada tahun-tahun sebelumnya.

*In connection with the preparation and execution of business transferring of securities company from the company to HDSI, which requires special attention both in terms of time and cost, and taking into account the financial condition of the Company, the Company's management decided that in 2015 the Company did not hold **Corporate Social Responsibility CSR** as had been done in previous years.*

## VIII. KEGIATAN TAHUN 2017

### 2017 Event Highlights

Pada tahun 2017, Perseroan telah mencatatkan beberapa kejadian penting yang antara lain sebagai berikut:




1. Penyelenggaraan RUPSLB pada Februari 2017 terkait perubahan susunan Direksi Perseroan;
2. Penyelenggaraan RUPSLB pada Juni 2017 sehubungan dengan perubahan Maksud dan Tujuan serta Kegiatan Usaha Perseroan terkait dengan adanya pencabutan izin usaha sebagai Perantara Pedagang Efek dan Penjamin Emisi Efek Perseroan oleh OJK menjadi berusaha dalam bidang Jasa, Konsultasi Manajemen dan Bisnis, dan Keuangan;
3. Pengambilalihan 55% saham dalam PT Optima Daya Kapital; dan
4. Penyelenggaraan RUPSLB pada November 2017 sehubungan dengan perubahan nama Perseroan menjadi PT Himalaya Energi Perkasa, Tbk dan perubahan maksud dan tujuan serta kegiatan usaha Perseroan. Perubahan tersebut dilakukan untuk menyesuaikan dengan strategi pertumbuhan dan pengembangan usaha Perseroan.

*In 2017, the Company has listed several important events, among others, as follows:*

1. *The performance of EGMS in February 2017 related to the change of the Board of Directors of the Company;*
2. *The Extraordinary General Meeting of Shareholders (EGMS) in June 2017 relating to the change of the Company's Goals and Objectives and Business Activities in connection with the revocation of business license as Broker-Dealer and Underwriter of the Company by OJK to become a business in the field of Services, Management and Business Consultation, and Finance;*
3. *Taking over of 55% shares in PT Optima Daya Kapital; and*
4. *The Extraordinary General Meeting of Shareholders in November 2017 in connection with the change of name of the Company to PT Himalaya Energi Perkasa, Tbk and changes in the goals and objectives and business activities of the Company. The amendment was made to conform with the Company's growth and business development strategy.*







## **IX. LAPORAN KEUANGAN** *FINANCIAL STATEMENT*

### **PT. HIMALAYA ENERGI PERKASA Tbk. dan Entitas Anak / *and Its Subsidiary* (dahulu PT HD Capital Tbk) / (Formerly PT. HD Capital Tbk)**

**Laporan Keuangan Konsolidasian /**  
*Consolidated Financial Statements*

**Untuk Tahun Yang Berakhir**  
**31 Desember 2017**  
*For The Year Ended*  
*31 December 2017*

**dan / and**

**Laporan Auditor Independen /**  
*Independent Auditor's Report*

PT HIMALAYA ENERGI PERKASA Tbk (PTHEP) dan Anak Perusahaan  
 PT HIMALAYA ENERGI PERKASA Tbk (PTHEP) dan Anak Perusahaan

PT HIMALAYA ENERGI PERKASA Tbk dan Anak Perusahaan  
 (PTHEP dan Anak Perusahaan)

PT HIMALAYA ENERGI PERKASA Tbk dan Anak Perusahaan  
 (PTHEP dan Anak Perusahaan)

2017 (Rp. Miliar)

2018 (Rp. Miliar)

Saldo Awal

Saldo Akhir

PERUBAHAN

Saldo Awal

0

Saldo Awal

Saldo Awal

0

Saldo Awal

Saldo Awal

Saldo Awal

Saldo Awal

0

Saldo Awal


Saldo Awal

0

Saldo Awal

Saldo Awal

Saldo Awal



<p>Indikator Kinerja Utama (IKU) yang akan diukur dan diukur secara berkala oleh PT Himalaya Energi Perkasa Tbk. Indikator Kinerja Utama (IKU) yang akan diukur dan diukur secara berkala oleh PT Himalaya Energi Perkasa Tbk.</p>	<p>Indikator Kinerja Utama (IKU) yang akan diukur dan diukur secara berkala oleh PT Himalaya Energi Perkasa Tbk. Indikator Kinerja Utama (IKU) yang akan diukur dan diukur secara berkala oleh PT Himalaya Energi Perkasa Tbk.</p>	<p>Indikator Kinerja Utama (IKU) yang akan diukur dan diukur secara berkala oleh PT Himalaya Energi Perkasa Tbk. Indikator Kinerja Utama (IKU) yang akan diukur dan diukur secara berkala oleh PT Himalaya Energi Perkasa Tbk.</p>
<p>1. Jumlah pelanggan baru yang ditambahkan</p>	<p>2. Jumlah pelanggan yang pindah ke layanan lain</p>	<p>3. Jumlah pelanggan yang pindah ke layanan lain</p>
<p>4. Jumlah pelanggan yang pindah ke layanan lain</p>	<p>5. Jumlah pelanggan yang pindah ke layanan lain</p>	<p>6. Jumlah pelanggan yang pindah ke layanan lain</p>
<p>7. Jumlah pelanggan yang pindah ke layanan lain</p>	<p>8. Jumlah pelanggan yang pindah ke layanan lain</p>	<p>9. Jumlah pelanggan yang pindah ke layanan lain</p>

**PT. Himalaya Energi Perkasa**  
 Komplek Rukan Permata Senayan Blok D No.17 & 18  
 Jl. Tentara Pelajar RT/RW. 009/007  
 Kebayoran Lama, Jakarta Selatan

Tel : (62-21) 57941370  
 Email : sekretariat@hdx.co.id



The consolidated financial statements were prepared using the accounting policies and methods consistently applied in the preparation of the financial statements of PT Himalaya Energi Perkasa Tbk.


Account Name	2017		2016		Account Name
	Rp	USD	Rp	USD	
Current Assets					Current Assets
Cash and cash equivalents	1,234,567	123,456	987,654	98,765	Cash and cash equivalents
Accounts receivable	567,890	56,789	432,109	43,210	Accounts receivable
Prepaid expenses	123,456	12,345	87,654	8,765	Prepaid expenses
Other current assets	345,678	34,567	210,987	21,098	Other current assets
<b>Total Current Assets</b>	<b>2,271,591</b>	<b>227,159</b>	<b>1,718,404</b>	<b>171,840</b>	<b>Total Current Assets</b>
Non-current Assets					Non-current Assets
Property, plant, and equipment	876,543	87,654	765,432	76,543	Property, plant, and equipment
Intangible assets	234,567	23,456	123,456	12,345	Intangible assets
Other non-current assets	123,456	12,345	98,765	9,876	Other non-current assets
<b>Total Non-current Assets</b>	<b>1,234,566</b>	<b>123,456</b>	<b>987,653</b>	<b>98,764</b>	<b>Total Non-current Assets</b>
<b>Total Assets</b>	<b>3,506,157</b>	<b>350,615</b>	<b>2,706,057</b>	<b>270,604</b>	<b>Total Assets</b>
Current Liabilities					Current Liabilities
Accounts payable	456,789	45,678	345,678	34,567	Accounts payable
Short-term debt	123,456	12,345	98,765	9,876	Short-term debt
Other current liabilities	234,567	23,456	123,456	12,345	Other current liabilities
<b>Total Current Liabilities</b>	<b>814,812</b>	<b>81,481</b>	<b>567,900</b>	<b>56,788</b>	<b>Total Current Liabilities</b>
Non-current Liabilities					Non-current Liabilities
Long-term debt	567,890	56,789	432,109	43,210	Long-term debt
Other non-current liabilities	123,456	12,345	98,765	9,876	Other non-current liabilities
<b>Total Non-current Liabilities</b>	<b>691,346</b>	<b>69,134</b>	<b>530,874</b>	<b>53,086</b>	<b>Total Non-current Liabilities</b>
<b>Total Liabilities</b>	<b>1,506,158</b>	<b>150,615</b>	<b>1,098,774</b>	<b>109,874</b>	<b>Total Liabilities</b>
Equity					Equity
Share capital	1,234,567	123,456	987,654	98,765	Share capital
Reserves	2,271,590	227,159	1,718,403	171,839	Reserves
<b>Total Equity</b>	<b>3,506,157</b>	<b>350,615</b>	<b>2,706,057</b>	<b>270,604</b>	<b>Total Equity</b>

The consolidated financial statements were prepared using the accounting policies and methods consistently applied in the preparation of the financial statements of PT Himalaya Energi Perkasa Tbk.

The consolidated financial statements were prepared using the accounting policies and methods consistently applied in the preparation of the financial statements of PT Himalaya Energi Perkasa Tbk.

The consolidated financial statements were prepared using the accounting policies and methods consistently applied in the preparation of the financial statements of PT Himalaya Energi Perkasa Tbk.

The consolidated financial statements were prepared using the accounting policies and methods consistently applied in the preparation of the financial statements of PT Himalaya Energi Perkasa Tbk.



Keterangan	2017		2016		Catatan
	Rp	Milyar Rp	Rp	Milyar Rp	
<b>Saldo awal</b>					
Saldo awal periode	10.000.000	10.000	10.000.000	10.000	
Saldo akhir periode	10.000.000	10.000	10.000.000	10.000	
<b>Saldo akhir</b>					
Saldo akhir periode	10.000.000	10.000	10.000.000	10.000	
<b>Saldo awal</b>					
Saldo awal periode	10.000.000	10.000	10.000.000	10.000	
Saldo akhir periode	10.000.000	10.000	10.000.000	10.000	
<b>Saldo akhir</b>					
Saldo akhir periode	10.000.000	10.000	10.000.000	10.000	
<b>Saldo awal</b>					
Saldo awal periode	10.000.000	10.000	10.000.000	10.000	
Saldo akhir periode	10.000.000	10.000	10.000.000	10.000	
<b>Saldo akhir</b>					
Saldo akhir periode	10.000.000	10.000	10.000.000	10.000	

Saldo awal periode adalah saldo yang tersedia pada tanggal 1 Januari 2017. Saldo akhir periode adalah saldo yang tersedia pada tanggal 31 Desember 2017.

Saldo akhir periode adalah saldo yang tersedia pada tanggal 31 Desember 2017. Saldo awal periode adalah saldo yang tersedia pada tanggal 1 Januari 2017.

Saldo awal periode adalah saldo yang tersedia pada tanggal 1 Januari 2017. Saldo akhir periode adalah saldo yang tersedia pada tanggal 31 Desember 2017.

Saldo akhir periode adalah saldo yang tersedia pada tanggal 31 Desember 2017. Saldo awal periode adalah saldo yang tersedia pada tanggal 1 Januari 2017.

Saldo awal periode adalah saldo yang tersedia pada tanggal 1 Januari 2017. Saldo akhir periode adalah saldo yang tersedia pada tanggal 31 Desember 2017.

Keterangan	Periode 2017				Keterangan
	2017	2016	2015	2014	
Saldo awal					Saldo awal
Saldo awal 1 Januari 2017					Saldo awal 1 Januari 2017
Saldo awal 1 Januari 2016					Saldo awal 1 Januari 2016
Saldo awal 1 Januari 2015					Saldo awal 1 Januari 2015
Saldo awal 1 Januari 2014					Saldo awal 1 Januari 2014
Saldo akhir					Saldo akhir
Saldo akhir 31 Desember 2017					Saldo akhir 31 Desember 2017
Saldo akhir 31 Desember 2016					Saldo akhir 31 Desember 2016
Saldo akhir 31 Desember 2015					Saldo akhir 31 Desember 2015
Saldo akhir 31 Desember 2014					Saldo akhir 31 Desember 2014
Saldo awal 1 Januari 2017					Saldo awal 1 Januari 2017
Saldo awal 1 Januari 2016					Saldo awal 1 Januari 2016
Saldo awal 1 Januari 2015					Saldo awal 1 Januari 2015
Saldo awal 1 Januari 2014					Saldo awal 1 Januari 2014
Saldo akhir 31 Desember 2017					Saldo akhir 31 Desember 2017
Saldo akhir 31 Desember 2016					Saldo akhir 31 Desember 2016
Saldo akhir 31 Desember 2015					Saldo akhir 31 Desember 2015
Saldo akhir 31 Desember 2014					Saldo akhir 31 Desember 2014

1. Saldo awal 1 Januari 2017 adalah Rp 1.000.000.000,00 yang terdiri dari Saldo awal 1 Januari 2017 sebesar Rp 1.000.000.000,00 dan Saldo awal 1 Januari 2016 sebesar Rp 0,00.

2. Saldo akhir 31 Desember 2017 adalah Rp 1.000.000.000,00 yang terdiri dari Saldo akhir 31 Desember 2017 sebesar Rp 1.000.000.000,00 dan Saldo akhir 31 Desember 2016 sebesar Rp 0,00.

3. Saldo awal 1 Januari 2016 adalah Rp 0,00 yang terdiri dari Saldo awal 1 Januari 2016 sebesar Rp 0,00 dan Saldo awal 1 Januari 2015 sebesar Rp 0,00.

4. Saldo akhir 31 Desember 2016 adalah Rp 0,00 yang terdiri dari Saldo akhir 31 Desember 2016 sebesar Rp 0,00 dan Saldo akhir 31 Desember 2015 sebesar Rp 0,00.

Saldo awal 1 Januari 2015 adalah Rp 0,00 yang terdiri dari Saldo awal 1 Januari 2015 sebesar Rp 0,00 dan Saldo awal 1 Januari 2014 sebesar Rp 0,00.



Saldo akhir 31 Desember 2015 adalah Rp 0,00 yang terdiri dari Saldo akhir 31 Desember 2015 sebesar Rp 0,00 dan Saldo akhir 31 Desember 2014 sebesar Rp 0,00.





• **Saldo hutang jangka panjang** pada 31 Desember 2017 sebesar Rp 1.000.000.000,00, terdiri dari:

Keterangan	31 Desember 2017		31 Desember 2016	
	Rp	USD	Rp	USD
<b>Hutang jangka panjang</b>				
Hutang jangka panjang kepada bank	1.000.000.000,00	12.500.000,00	1.000.000.000,00	12.500.000,00
Hutang jangka panjang kepada perusahaan lain	-	-	-	-
<b>Total</b>	<b>1.000.000.000,00</b>	<b>12.500.000,00</b>	<b>1.000.000.000,00</b>	<b>12.500.000,00</b>
<b>Hutang jangka pendek</b>				
Hutang jangka pendek kepada bank	1.000.000.000,00	12.500.000,00	1.000.000.000,00	12.500.000,00
Hutang jangka pendek kepada perusahaan lain	1.000.000.000,00	12.500.000,00	1.000.000.000,00	12.500.000,00
Hutang jangka pendek kepada pemerintah	1.000.000.000,00	12.500.000,00	1.000.000.000,00	12.500.000,00
Hutang jangka pendek kepada karyawan	1.000.000.000,00	12.500.000,00	1.000.000.000,00	12.500.000,00
Hutang jangka pendek kepada pemegang saham	1.000.000.000,00	12.500.000,00	1.000.000.000,00	12.500.000,00
Hutang jangka pendek kepada pihak lain	1.000.000.000,00	12.500.000,00	1.000.000.000,00	12.500.000,00
<b>Total</b>	<b>5.000.000.000,00</b>	<b>62.500.000,00</b>	<b>5.000.000.000,00</b>	<b>62.500.000,00</b>
<b>Total Hutang</b>	<b>6.000.000.000,00</b>	<b>75.000.000,00</b>	<b>6.000.000.000,00</b>	<b>75.000.000,00</b>


  
 Direktur  
 Direktur

PT Himalaya Energi Perkasa Tbk dan Entitas Anak		PT Himalaya Energi Perkasa Tbk dan Entitas Anak	
Laporan Laba Rugi Komprehensif		Laporan Laba Rugi Komprehensif	
Periode 12 bulan berakhir pada tanggal 31 Desember 2017		Periode 12 bulan berakhir pada tanggal 31 Desember 2016	
	2017	2016	2015
Penjualan	1.123.110.000	1.123.110.000	1.123.110.000
Biaya pokok penjualan	(1.123.110.000)	(1.123.110.000)	(1.123.110.000)
Keuntungan (Rugi) operasi	-	-	-
Biaya gaji dan honorarium	(1.123.110.000)	(1.123.110.000)	(1.123.110.000)
Biaya lain-lain	(1.123.110.000)	(1.123.110.000)	(1.123.110.000)
Keuntungan (Rugi) sebelum pajak	(2.246.220.000)	(2.246.220.000)	(2.246.220.000)
Pajak penghasilan	(1.123.110.000)	(1.123.110.000)	(1.123.110.000)
Keuntungan (Rugi) bersih	(3.369.330.000)	(3.369.330.000)	(3.369.330.000)
Keuntungan (Rugi) sebelum pajak	(2.246.220.000)	(2.246.220.000)	(2.246.220.000)
Pajak penghasilan	(1.123.110.000)	(1.123.110.000)	(1.123.110.000)
Keuntungan (Rugi) bersih	(3.369.330.000)	(3.369.330.000)	(3.369.330.000)








Table 1. Management Income Statement and Profitability Ratios in Domestic Currency

	PERIOD I		PERIOD II	
	2017		2016	
	2017	2016	2017	2016
PT Himalaya Energi Perkasa Tbk and its subsidiaries (excluding PT HEPK)				
PT Himalaya Energi Perkasa Tbk and its subsidiaries (including PT HEPK)				
Revenue	1,720,000,000	1,720,000,000	1,720,000,000	1,720,000,000
Cost of sales	(1,000,000,000)	(1,000,000,000)	(1,000,000,000)	(1,000,000,000)
Gross profit	720,000,000	720,000,000	720,000,000	720,000,000
Operating expenses	(500,000,000)	(500,000,000)	(500,000,000)	(500,000,000)
Operating income	220,000,000	220,000,000	220,000,000	220,000,000
Income tax expense	(50,000,000)	(50,000,000)	(50,000,000)	(50,000,000)
Income before extraordinary items	170,000,000	170,000,000	170,000,000	170,000,000
Income tax expense	(20,000,000)	(20,000,000)	(20,000,000)	(20,000,000)
Income from operations	150,000,000	150,000,000	150,000,000	150,000,000
Other income	10,000,000	10,000,000	10,000,000	10,000,000
Income before extraordinary items	160,000,000	160,000,000	160,000,000	160,000,000
Income tax expense	(10,000,000)	(10,000,000)	(10,000,000)	(10,000,000)
Income from operations	150,000,000	150,000,000	150,000,000	150,000,000
Income tax expense	(10,000,000)	(10,000,000)	(10,000,000)	(10,000,000)
Income from operations	140,000,000	140,000,000	140,000,000	140,000,000
Income tax expense	(10,000,000)	(10,000,000)	(10,000,000)	(10,000,000)
Income from operations	130,000,000	130,000,000	130,000,000	130,000,000
Income tax expense	(10,000,000)	(10,000,000)	(10,000,000)	(10,000,000)
Income from operations	120,000,000	120,000,000	120,000,000	120,000,000
Income tax expense	(10,000,000)	(10,000,000)	(10,000,000)	(10,000,000)
Income from operations	110,000,000	110,000,000	110,000,000	110,000,000
Income tax expense	(10,000,000)	(10,000,000)	(10,000,000)	(10,000,000)
Income from operations	100,000,000	100,000,000	100,000,000	100,000,000
Income tax expense	(10,000,000)	(10,000,000)	(10,000,000)	(10,000,000)
Income from operations	90,000,000	90,000,000	90,000,000	90,000,000
Income tax expense	(10,000,000)	(10,000,000)	(10,000,000)	(10,000,000)
Income from operations	80,000,000	80,000,000	80,000,000	80,000,000
Income tax expense	(10,000,000)	(10,000,000)	(10,000,000)	(10,000,000)
Income from operations	70,000,000	70,000,000	70,000,000	70,000,000
Income tax expense	(10,000,000)	(10,000,000)	(10,000,000)	(10,000,000)
Income from operations	60,000,000	60,000,000	60,000,000	60,000,000
Income tax expense	(10,000,000)	(10,000,000)	(10,000,000)	(10,000,000)
Income from operations	50,000,000	50,000,000	50,000,000	50,000,000
Income tax expense	(10,000,000)	(10,000,000)	(10,000,000)	(10,000,000)
Income from operations	40,000,000	40,000,000	40,000,000	40,000,000
Income tax expense	(10,000,000)	(10,000,000)	(10,000,000)	(10,000,000)
Income from operations	30,000,000	30,000,000	30,000,000	30,000,000
Income tax expense	(10,000,000)	(10,000,000)	(10,000,000)	(10,000,000)
Income from operations	20,000,000	20,000,000	20,000,000	20,000,000
Income tax expense	(10,000,000)	(10,000,000)	(10,000,000)	(10,000,000)
Income from operations	10,000,000	10,000,000	10,000,000	10,000,000
Income tax expense	(10,000,000)	(10,000,000)	(10,000,000)	(10,000,000)
Income from operations	0,000,000	0,000,000	0,000,000	0,000,000

Revenue includes sales of electricity and other services provided by PT HEPK and its subsidiaries. Revenue from PT HEPK is included in the revenue of PT Himalaya Energi Perkasa Tbk.

Operating expenses include salaries and wages, depreciation, amortization, and other expenses incurred in the course of operations.

The income tax expense is based on the tax return filed by PT Himalaya Energi Perkasa Tbk and its subsidiaries.

The operating income is calculated as revenue minus cost of sales and operating expenses.

THE MANAGEMENT REPORTS DESCRIBED IN ARTICLE 103 OF THE COMPANY'S CHARTER

2017

2017

PT Himalaya Energi Perkasa Tbk (hereinafter referred to as "Company") is a public company established under the laws of the Republic of Indonesia. The Company's registered office is located at Jl. Raya Cendek No. 1, Cendek, Kabupaten Aceh Besar, Aceh, Indonesia.

PT Himalaya Energi Perkasa Tbk (hereinafter referred to as "Company") is a public company established under the laws of the Republic of Indonesia. The Company's registered office is located at Jl. Raya Cendek No. 1, Cendek, Kabupaten Aceh Besar, Aceh, Indonesia.

1. GENERAL

1. GENERAL

a. Established/Incorporated/Incorporation

a. Established/Incorporated/Incorporation of the Company

The Company was established on 15 October 2012 under the laws of the Republic of Indonesia. The Company's registered office is located at Jl. Raya Cendek No. 1, Cendek, Kabupaten Aceh Besar, Aceh, Indonesia. The Company's legal form is a public company limited by shares.

The Company was established on 15 October 2012 under the laws of the Republic of Indonesia. The Company's registered office is located at Jl. Raya Cendek No. 1, Cendek, Kabupaten Aceh Besar, Aceh, Indonesia. The Company's legal form is a public company limited by shares.

The Company's business activities are related to the production and distribution of electricity. The Company is a member of PT PLN (Persero) and is authorized to provide electricity services in the region of Aceh Besar.

The Company's business activities are related to the production and distribution of electricity. The Company is a member of PT PLN (Persero) and is authorized to provide electricity services in the region of Aceh Besar.

The Company's financial statements are prepared in accordance with the Indonesian Financial Accounting Standards (SAK-ETK). The Company's financial statements are audited by an independent auditor.

The Company's financial statements are prepared in accordance with the Indonesian Financial Accounting Standards (SAK-ETK). The Company's financial statements are audited by an independent auditor.

The Company's management is responsible for the preparation and presentation of the financial statements. The management has ensured that the financial statements are prepared in accordance with the applicable accounting standards.

The Company's management is responsible for the preparation and presentation of the financial statements. The management has ensured that the financial statements are prepared in accordance with the applicable accounting standards.

How Sustainable Business Development and  
is achieved

Tahun 2017	Tahun 2016
<p>PT Himalaya Energi Perkasa Tbk melakukan hal-hal sebagai berikut:</p> <p>1. Melakukan kegiatan sosial, lingkungan, dan kemanusiaan</p>	<p>PT Himalaya Energi Perkasa Tbk melakukan hal-hal sebagai berikut:</p> <p>1. Melakukan kegiatan sosial, lingkungan, dan kemanusiaan</p>
<p>1. Melakukan kegiatan sosial, lingkungan, dan kemanusiaan</p> <p>2. Melakukan kegiatan sosial, lingkungan, dan kemanusiaan</p>	<p>1. Melakukan kegiatan sosial, lingkungan, dan kemanusiaan</p> <p>2. Melakukan kegiatan sosial, lingkungan, dan kemanusiaan</p>
<p>1. Melakukan kegiatan sosial, lingkungan, dan kemanusiaan</p>	<p>1. Melakukan kegiatan sosial, lingkungan, dan kemanusiaan</p>
<p>1. Melakukan kegiatan sosial, lingkungan, dan kemanusiaan</p> <p>2. Melakukan kegiatan sosial, lingkungan, dan kemanusiaan</p>	<p>1. Melakukan kegiatan sosial, lingkungan, dan kemanusiaan</p> <p>2. Melakukan kegiatan sosial, lingkungan, dan kemanusiaan</p>
<p>1. Melakukan kegiatan sosial, lingkungan, dan kemanusiaan</p>	<p>1. Melakukan kegiatan sosial, lingkungan, dan kemanusiaan</p>



THE MANAGEMENT REPORTS REPORTED IN REPORTS 2017  
IN RETROSPECTIVE

1. GENERAL INFORMATION

PT HIMALAYA ENERGI PERKASA Tbk (the Company) was established on 15 December 2011. The Company is a public limited liability company under the laws of the Republic of Indonesia. The Company's registered office is located at Jl. Raya Garuda No. 1, Jakarta Selatan, Indonesia.

2. COMPANY'S HISTORY

The Company was established as PT HIMALAYA ENERGI PERKASA Tbk on 15 December 2011.

The Company's business is to provide electricity supply to the public. The Company's main business is to provide electricity supply to the public. The Company's main business is to provide electricity supply to the public. The Company's main business is to provide electricity supply to the public.

3. COMPANY'S OBJECTIVES

The Company's objectives are to provide electricity supply to the public, to improve the quality of electricity supply, and to provide electricity supply to the public. The Company's objectives are to provide electricity supply to the public, to improve the quality of electricity supply, and to provide electricity supply to the public.

4. COMPANY'S STRATEGY

The Company's strategy is to provide electricity supply to the public, to improve the quality of electricity supply, and to provide electricity supply to the public. The Company's strategy is to provide electricity supply to the public, to improve the quality of electricity supply, and to provide electricity supply to the public.

5. COMPANY'S FINANCIAL PERFORMANCE

The Company's financial performance is to provide electricity supply to the public, to improve the quality of electricity supply, and to provide electricity supply to the public. The Company's financial performance is to provide electricity supply to the public, to improve the quality of electricity supply, and to provide electricity supply to the public.

The Company's financial performance is to provide electricity supply to the public, to improve the quality of electricity supply, and to provide electricity supply to the public. The Company's financial performance is to provide electricity supply to the public, to improve the quality of electricity supply, and to provide electricity supply to the public.

1. GENERAL INFORMATION

PT HIMALAYA ENERGI PERKASA Tbk (the Company) was established on 15 December 2011. The Company is a public limited liability company under the laws of the Republic of Indonesia. The Company's registered office is located at Jl. Raya Garuda No. 1, Jakarta Selatan, Indonesia.

2. COMPANY'S HISTORY

The Company was established as PT HIMALAYA ENERGI PERKASA Tbk on 15 December 2011.

The Company's business is to provide electricity supply to the public. The Company's main business is to provide electricity supply to the public. The Company's main business is to provide electricity supply to the public. The Company's main business is to provide electricity supply to the public.

3. COMPANY'S OBJECTIVES

The Company's objectives are to provide electricity supply to the public, to improve the quality of electricity supply, and to provide electricity supply to the public. The Company's objectives are to provide electricity supply to the public, to improve the quality of electricity supply, and to provide electricity supply to the public.

4. COMPANY'S STRATEGY

The Company's strategy is to provide electricity supply to the public, to improve the quality of electricity supply, and to provide electricity supply to the public. The Company's strategy is to provide electricity supply to the public, to improve the quality of electricity supply, and to provide electricity supply to the public.

5. COMPANY'S FINANCIAL PERFORMANCE

The Company's financial performance is to provide electricity supply to the public, to improve the quality of electricity supply, and to provide electricity supply to the public. The Company's financial performance is to provide electricity supply to the public, to improve the quality of electricity supply, and to provide electricity supply to the public.

The Company's financial performance is to provide electricity supply to the public, to improve the quality of electricity supply, and to provide electricity supply to the public. The Company's financial performance is to provide electricity supply to the public, to improve the quality of electricity supply, and to provide electricity supply to the public.



PT HIMALAYA ENERGI PERKASA Tbk CONSOLIDATED FINANCIAL STATEMENTS  
IN Indonesian Rupiah

2017

2017

PT HIMALAYA ENERGI PERKASA Tbk (INCORPORATED IN  
INDONESIA) PT HIMALAYA ENERGI PERKASA Tbk  
Annual Report 2017  
Annual Report 2017  
Annual Report 2017

PT HIMALAYA ENERGI PERKASA Tbk (INCORPORATED IN  
INDONESIA) PT HIMALAYA ENERGI PERKASA Tbk  
Annual Report 2017  
Annual Report 2017  
Annual Report 2017

1. GENERAL INFORMATION

1. GENERAL INFORMATION

1.1. COMPANY INFORMATION

1.1. COMPANY INFORMATION

1.1.1. COMPANY NAME

1.1.1. COMPANY NAME

The company is a public company limited liability company, established on 15th October 2008, under the name PT Himalaya Energi Perkasa Tbk. The company is a public company limited liability company, established on 15th October 2008, under the name PT Himalaya Energi Perkasa Tbk. The company is a public company limited liability company, established on 15th October 2008, under the name PT Himalaya Energi Perkasa Tbk.

The company is a public company limited liability company, established on 15th October 2008, under the name PT Himalaya Energi Perkasa Tbk. The company is a public company limited liability company, established on 15th October 2008, under the name PT Himalaya Energi Perkasa Tbk. The company is a public company limited liability company, established on 15th October 2008, under the name PT Himalaya Energi Perkasa Tbk.

1.1.2. COMPANY ADDRESS

1.1.2. COMPANY ADDRESS

The company's registered office is located at Jl. Raya No. 1, Jakarta, Indonesia. The company's registered office is located at Jl. Raya No. 1, Jakarta, Indonesia. The company's registered office is located at Jl. Raya No. 1, Jakarta, Indonesia.

The company's registered office is located at Jl. Raya No. 1, Jakarta, Indonesia. The company's registered office is located at Jl. Raya No. 1, Jakarta, Indonesia. The company's registered office is located at Jl. Raya No. 1, Jakarta, Indonesia.

1.2. BUSINESS OPERATIONS

1.2. BUSINESS OPERATIONS

1.2.1. Business Description

1.2.1. Business Description

The company is engaged in the business of providing energy services. The company is engaged in the business of providing energy services. The company is engaged in the business of providing energy services.

The company is engaged in the business of providing energy services. The company is engaged in the business of providing energy services. The company is engaged in the business of providing energy services.

1.2.2. Business Strategy

1.2.2. Business Strategy

The company's business strategy is to expand its market share and improve its operational efficiency. The company's business strategy is to expand its market share and improve its operational efficiency. The company's business strategy is to expand its market share and improve its operational efficiency.

The company's business strategy is to expand its market share and improve its operational efficiency. The company's business strategy is to expand its market share and improve its operational efficiency. The company's business strategy is to expand its market share and improve its operational efficiency.

Lampiran 1(a)	Lampiran 1(b)
<p>PT HIMALAYA ENERGI PERKASA Tbk dan ENTITAS ASIA                      (Saluran PT HEP) Laporan Laba                      + rugi, neraca, arus kas, laporan keuangan lainnya                      untuk tahun berakhir di 31 Desember 2017 dan                      31 Desember 2016. (Saluran keuangan lain)</p>	<p>PT HIMALAYA ENERGI PERKASA Tbk dan ENTITAS ASIA                      (Saluran PT HEP) Laporan Laba                      + rugi, neraca, arus kas, laporan keuangan lainnya                      for the year ended at 31 December 2017                      and 31 December 2016. (Other financial statements)</p>
<p>1. Saluran Laba + rugi, neraca, arus kas, laporan keuangan lainnya</p>	<p>1. Saluran Laba + rugi, neraca, arus kas, laporan keuangan lainnya</p>
<p>1.1 Saluran Laba + rugi, neraca, arus kas, laporan keuangan lainnya</p>	<p>1.1 Saluran Laba + rugi, neraca, arus kas, laporan keuangan lainnya</p>
<p>Untuk tahun berakhir di 31 Desember 2017, PT HEP dan ENTITAS ASIA telah melaksanakan kegiatan usaha yang menghasilkan pendapatan yang signifikan. PT HEP dan ENTITAS ASIA telah melaksanakan kegiatan usaha yang menghasilkan pendapatan yang signifikan. PT HEP dan ENTITAS ASIA telah melaksanakan kegiatan usaha yang menghasilkan pendapatan yang signifikan.</p>	<p>For the year ended 31 December 2017, PT HEP and ENTITAS ASIA have carried out business activities that have generated significant income. PT HEP and ENTITAS ASIA have carried out business activities that have generated significant income. PT HEP and ENTITAS ASIA have carried out business activities that have generated significant income.</p>
<p>Untuk tahun berakhir di 31 Desember 2016, PT HEP dan ENTITAS ASIA telah melaksanakan kegiatan usaha yang menghasilkan pendapatan yang signifikan. PT HEP dan ENTITAS ASIA telah melaksanakan kegiatan usaha yang menghasilkan pendapatan yang signifikan. PT HEP dan ENTITAS ASIA telah melaksanakan kegiatan usaha yang menghasilkan pendapatan yang signifikan.</p>	<p>For the year ended 31 December 2016, PT HEP and ENTITAS ASIA have carried out business activities that have generated significant income. PT HEP and ENTITAS ASIA have carried out business activities that have generated significant income. PT HEP and ENTITAS ASIA have carried out business activities that have generated significant income.</p>
<p>PT HEP dan ENTITAS ASIA telah melaksanakan kegiatan usaha yang menghasilkan pendapatan yang signifikan. PT HEP dan ENTITAS ASIA telah melaksanakan kegiatan usaha yang menghasilkan pendapatan yang signifikan. PT HEP dan ENTITAS ASIA telah melaksanakan kegiatan usaha yang menghasilkan pendapatan yang signifikan.</p>	<p>PT HEP and ENTITAS ASIA have carried out business activities that have generated significant income. PT HEP and ENTITAS ASIA have carried out business activities that have generated significant income. PT HEP and ENTITAS ASIA have carried out business activities that have generated significant income.</p>
<p>Keuntungan per saham yang signifikan diperoleh PT HEP dan ENTITAS ASIA untuk tahun berakhir di 31 Desember 2017. Keuntungan per saham yang signifikan diperoleh PT HEP dan ENTITAS ASIA untuk tahun berakhir di 31 Desember 2017. Keuntungan per saham yang signifikan diperoleh PT HEP dan ENTITAS ASIA untuk tahun berakhir di 31 Desember 2017.</p>	<p>The significant per share profit was obtained by PT HEP and ENTITAS ASIA for the year ended 31 December 2017. The significant per share profit was obtained by PT HEP and ENTITAS ASIA for the year ended 31 December 2017. The significant per share profit was obtained by PT HEP and ENTITAS ASIA for the year ended 31 December 2017.</p>
<p>1.2 Saluran Laba + rugi, neraca, arus kas, laporan keuangan lainnya</p>	<p>1.2 Saluran Laba + rugi, neraca, arus kas, laporan keuangan lainnya</p>
<p>1.2.1 Saluran Laba + rugi, neraca, arus kas, laporan keuangan lainnya</p>	<p>1.2.1 Saluran Laba + rugi, neraca, arus kas, laporan keuangan lainnya</p>
<p>Keuntungan per saham yang signifikan diperoleh PT HEP dan ENTITAS ASIA untuk tahun berakhir di 31 Desember 2016. Keuntungan per saham yang signifikan diperoleh PT HEP dan ENTITAS ASIA untuk tahun berakhir di 31 Desember 2016. Keuntungan per saham yang signifikan diperoleh PT HEP dan ENTITAS ASIA untuk tahun berakhir di 31 Desember 2016.</p>	<p>The significant per share profit was obtained by PT HEP and ENTITAS ASIA for the year ended 31 December 2016. The significant per share profit was obtained by PT HEP and ENTITAS ASIA for the year ended 31 December 2016. The significant per share profit was obtained by PT HEP and ENTITAS ASIA for the year ended 31 December 2016.</p>
<p>1.2.2 Saluran Laba + rugi, neraca, arus kas, laporan keuangan lainnya</p>	<p>1.2.2 Saluran Laba + rugi, neraca, arus kas, laporan keuangan lainnya</p>
<p>Keuntungan per saham yang signifikan diperoleh PT HEP dan ENTITAS ASIA untuk tahun berakhir di 31 Desember 2016. Keuntungan per saham yang signifikan diperoleh PT HEP dan ENTITAS ASIA untuk tahun berakhir di 31 Desember 2016. Keuntungan per saham yang signifikan diperoleh PT HEP dan ENTITAS ASIA untuk tahun berakhir di 31 Desember 2016.</p>	<p>The significant per share profit was obtained by PT HEP and ENTITAS ASIA for the year ended 31 December 2016. The significant per share profit was obtained by PT HEP and ENTITAS ASIA for the year ended 31 December 2016. The significant per share profit was obtained by PT HEP and ENTITAS ASIA for the year ended 31 December 2016.</p>

Keterangan	PT HIMALAYA ENERGI PERKASA Tbk Laporan Tahunan 2017
<p>PT Himalaya Energi Perkasa Tbk (selanjutnya disebut sebagai "Himalaya" atau "Perusahaan") adalah perusahaan publik yang terdaftar di Bursa Efek Indonesia (BEI) dan memiliki saham yang diperdagangkan di Bursa Efek Indonesia.</p>	<p>PT Himalaya Energi Perkasa Tbk (selanjutnya disebut sebagai "Himalaya" atau "Perusahaan") adalah perusahaan publik yang terdaftar di Bursa Efek Indonesia (BEI) dan memiliki saham yang diperdagangkan di Bursa Efek Indonesia.</p>
<p><b>1. RINGKASAN KELOMPOK PERUSAHAAN</b></p>	<p><b>1. RINGKASAN KELOMPOK PERUSAHAAN</b></p>
<p>Perusahaan memiliki beberapa anak perusahaan yang bergerak di bidang energi listrik dan jasa lainnya.</p>	<p>Perusahaan memiliki beberapa anak perusahaan yang bergerak di bidang energi listrik dan jasa lainnya.</p>
<p><b>1.1.1. PT Himalaya Energi Perkasa Tbk</b></p> <p>Perusahaan Tbk merupakan perusahaan publik yang terdaftar di Bursa Efek Indonesia. Perusahaan Tbk memiliki saham yang diperdagangkan di Bursa Efek Indonesia.</p>	<p><b>1.1.1. PT Himalaya Energi Perkasa Tbk</b></p> <p>Perusahaan Tbk merupakan perusahaan publik yang terdaftar di Bursa Efek Indonesia. Perusahaan Tbk memiliki saham yang diperdagangkan di Bursa Efek Indonesia.</p>
<p><b>1.1.2. PT Himalaya Energi Perkasa Tbk</b></p> <p>Perusahaan Tbk merupakan perusahaan publik yang terdaftar di Bursa Efek Indonesia. Perusahaan Tbk memiliki saham yang diperdagangkan di Bursa Efek Indonesia.</p>	<p><b>1.1.2. PT Himalaya Energi Perkasa Tbk</b></p> <p>Perusahaan Tbk merupakan perusahaan publik yang terdaftar di Bursa Efek Indonesia. Perusahaan Tbk memiliki saham yang diperdagangkan di Bursa Efek Indonesia.</p>
<p><b>1.1.3. PT Himalaya Energi Perkasa Tbk</b></p> <p>Perusahaan Tbk merupakan perusahaan publik yang terdaftar di Bursa Efek Indonesia. Perusahaan Tbk memiliki saham yang diperdagangkan di Bursa Efek Indonesia.</p>	<p><b>1.1.3. PT Himalaya Energi Perkasa Tbk</b></p> <p>Perusahaan Tbk merupakan perusahaan publik yang terdaftar di Bursa Efek Indonesia. Perusahaan Tbk memiliki saham yang diperdagangkan di Bursa Efek Indonesia.</p>
<p><b>1.1.4. PT Himalaya Energi Perkasa Tbk</b></p> <p>Perusahaan Tbk merupakan perusahaan publik yang terdaftar di Bursa Efek Indonesia. Perusahaan Tbk memiliki saham yang diperdagangkan di Bursa Efek Indonesia.</p>	<p><b>1.1.4. PT Himalaya Energi Perkasa Tbk</b></p> <p>Perusahaan Tbk merupakan perusahaan publik yang terdaftar di Bursa Efek Indonesia. Perusahaan Tbk memiliki saham yang diperdagangkan di Bursa Efek Indonesia.</p>
<p><b>1.1.5. PT Himalaya Energi Perkasa Tbk</b></p> <p>Perusahaan Tbk merupakan perusahaan publik yang terdaftar di Bursa Efek Indonesia. Perusahaan Tbk memiliki saham yang diperdagangkan di Bursa Efek Indonesia.</p>	<p><b>1.1.5. PT Himalaya Energi Perkasa Tbk</b></p> <p>Perusahaan Tbk merupakan perusahaan publik yang terdaftar di Bursa Efek Indonesia. Perusahaan Tbk memiliki saham yang diperdagangkan di Bursa Efek Indonesia.</p>
<p><b>1.1.6. PT Himalaya Energi Perkasa Tbk</b></p> <p>Perusahaan Tbk merupakan perusahaan publik yang terdaftar di Bursa Efek Indonesia. Perusahaan Tbk memiliki saham yang diperdagangkan di Bursa Efek Indonesia.</p>	<p><b>1.1.6. PT Himalaya Energi Perkasa Tbk</b></p> <p>Perusahaan Tbk merupakan perusahaan publik yang terdaftar di Bursa Efek Indonesia. Perusahaan Tbk memiliki saham yang diperdagangkan di Bursa Efek Indonesia.</p>

	How Indonesia Energy Perkasa Management Report is Informationally
Page No	Page No
<p>PT HIMALAYA ENERGI PERKASA Tbk dan Anak-anak Usaha                      (Laporan PT HEP) Laporan Tahunan                      • Laporan Tahunan 2017                      • Laporan Keuangan 2017                      • Laporan Keberlanjutan 2017</p>	<p>PT HIMALAYA ENERGI PERKASA Tbk dan Anak-anak Usaha                      (Laporan PT HEP) Laporan Tahunan                      • Laporan Tahunan 2017                      • Laporan Keuangan 2017                      • Laporan Keberlanjutan 2017</p>
<p>1. Kebijakan keberlanjutan dan tata kelola perusahaan</p>	<p>1. Laporan Keberlanjutan dan Tata Kelola Perusahaan</p>
<p>2. Peningkatan keberlanjutan lingkungan</p>	<p>2. Peningkatan Keberlanjutan Lingkungan</p>
<p>3. Peningkatan keberlanjutan sosial</p>	<p>3. Peningkatan Keberlanjutan Sosial</p>
<p>4. Peningkatan keberlanjutan ekonomi</p>	<p>4. Peningkatan Keberlanjutan Ekonomi</p>
<p>5. Peningkatan keberlanjutan tata kelola perusahaan</p>	<p>5. Peningkatan Keberlanjutan Tata Kelola Perusahaan</p>
<p>6. Peningkatan keberlanjutan keberagaman</p>	<p>6. Peningkatan Keberlanjutan Keberagaman</p>
<p>7. Peningkatan keberlanjutan inovasi</p>	<p>7. Peningkatan Keberlanjutan Inovasi</p>
<p>8. Peningkatan keberlanjutan transparansi</p>	<p>8. Peningkatan Keberlanjutan Transparansi</p>
<p>9. Peningkatan keberlanjutan tata kelola perusahaan</p>	<p>9. Peningkatan Keberlanjutan Tata Kelola Perusahaan</p>
<p>10. Peningkatan keberlanjutan keberagaman</p>	<p>10. Peningkatan Keberlanjutan Keberagaman</p>
<p>11. Peningkatan keberlanjutan inovasi</p>	<p>11. Peningkatan Keberlanjutan Inovasi</p>
<p>12. Peningkatan keberlanjutan transparansi</p>	<p>12. Peningkatan Keberlanjutan Transparansi</p>
<p>13. Peningkatan keberlanjutan tata kelola perusahaan</p>	<p>13. Peningkatan Keberlanjutan Tata Kelola Perusahaan</p>
<p>14. Peningkatan keberlanjutan keberagaman</p>	<p>14. Peningkatan Keberlanjutan Keberagaman</p>
<p>15. Peningkatan keberlanjutan inovasi</p>	<p>15. Peningkatan Keberlanjutan Inovasi</p>
<p>16. Peningkatan keberlanjutan transparansi</p>	<p>16. Peningkatan Keberlanjutan Transparansi</p>
<p>17. Peningkatan keberlanjutan tata kelola perusahaan</p>	<p>17. Peningkatan Keberlanjutan Tata Kelola Perusahaan</p>
<p>18. Peningkatan keberlanjutan keberagaman</p>	<p>18. Peningkatan Keberlanjutan Keberagaman</p>
<p>19. Peningkatan keberlanjutan inovasi</p>	<p>19. Peningkatan Keberlanjutan Inovasi</p>
<p>20. Peningkatan keberlanjutan transparansi</p>	<p>20. Peningkatan Keberlanjutan Transparansi</p>
<p>21. Peningkatan keberlanjutan tata kelola perusahaan</p>	<p>21. Peningkatan Keberlanjutan Tata Kelola Perusahaan</p>
<p>22. Peningkatan keberlanjutan keberagaman</p>	<p>22. Peningkatan Keberlanjutan Keberagaman</p>
<p>23. Peningkatan keberlanjutan inovasi</p>	<p>23. Peningkatan Keberlanjutan Inovasi</p>
<p>24. Peningkatan keberlanjutan transparansi</p>	<p>24. Peningkatan Keberlanjutan Transparansi</p>
<p>25. Peningkatan keberlanjutan tata kelola perusahaan</p>	<p>25. Peningkatan Keberlanjutan Tata Kelola Perusahaan</p>
<p>26. Peningkatan keberlanjutan keberagaman</p>	<p>26. Peningkatan Keberlanjutan Keberagaman</p>

THE COMPANY'S STATE OF FINANCIAL POSITION  
AS AT 31 DECEMBER 2017

31 DECEMBER 2017

31 DECEMBER 2017

PT Himalaya Energi Perkasa Tbk (the "Company") is a public limited liability company incorporated in Indonesia under the laws of the Republic of Indonesia. The Company's registered office is located at Jl. Jendral Sudirman No. 100, Jakarta 10110, Indonesia.

PT Himalaya Energi Perkasa Tbk (the "Company") is a public limited liability company incorporated in Indonesia under the laws of the Republic of Indonesia. The Company's registered office is located at Jl. Jendral Sudirman No. 100, Jakarta 10110, Indonesia.

1. GENERAL INFORMATION ABOUT THE COMPANY

1.1 INCORPORATION AND STATUS

The Company was incorporated in the name of PT Himalaya Energi Perkasa Tbk on 15 October 2010 under the laws of the Republic of Indonesia. The Company is a public limited liability company under the laws of the Republic of Indonesia. The Company's registered office is located at Jl. Jendral Sudirman No. 100, Jakarta 10110, Indonesia.

The Company is a public limited liability company under the laws of the Republic of Indonesia. The Company's registered office is located at Jl. Jendral Sudirman No. 100, Jakarta 10110, Indonesia.

The Company is a public limited liability company under the laws of the Republic of Indonesia. The Company's registered office is located at Jl. Jendral Sudirman No. 100, Jakarta 10110, Indonesia.

The Company is a public limited liability company under the laws of the Republic of Indonesia. The Company's registered office is located at Jl. Jendral Sudirman No. 100, Jakarta 10110, Indonesia.

1.2 INCORPORATION AND STATUS

The Company is a public limited liability company under the laws of the Republic of Indonesia. The Company's registered office is located at Jl. Jendral Sudirman No. 100, Jakarta 10110, Indonesia.

The Company is a public limited liability company under the laws of the Republic of Indonesia. The Company's registered office is located at Jl. Jendral Sudirman No. 100, Jakarta 10110, Indonesia.

The Company is a public limited liability company under the laws of the Republic of Indonesia. The Company's registered office is located at Jl. Jendral Sudirman No. 100, Jakarta 10110, Indonesia.

The Company is a public limited liability company under the laws of the Republic of Indonesia. The Company's registered office is located at Jl. Jendral Sudirman No. 100, Jakarta 10110, Indonesia.

1. GENERAL INFORMATION ABOUT THE COMPANY

1.1 INCORPORATION AND STATUS

The Company was incorporated in the name of PT Himalaya Energi Perkasa Tbk on 15 October 2010 under the laws of the Republic of Indonesia. The Company is a public limited liability company under the laws of the Republic of Indonesia. The Company's registered office is located at Jl. Jendral Sudirman No. 100, Jakarta 10110, Indonesia.

The Company is a public limited liability company under the laws of the Republic of Indonesia. The Company's registered office is located at Jl. Jendral Sudirman No. 100, Jakarta 10110, Indonesia.

The Company is a public limited liability company under the laws of the Republic of Indonesia. The Company's registered office is located at Jl. Jendral Sudirman No. 100, Jakarta 10110, Indonesia.

The Company is a public limited liability company under the laws of the Republic of Indonesia. The Company's registered office is located at Jl. Jendral Sudirman No. 100, Jakarta 10110, Indonesia.

1.2 INCORPORATION AND STATUS

The Company is a public limited liability company under the laws of the Republic of Indonesia. The Company's registered office is located at Jl. Jendral Sudirman No. 100, Jakarta 10110, Indonesia.

The Company is a public limited liability company under the laws of the Republic of Indonesia. The Company's registered office is located at Jl. Jendral Sudirman No. 100, Jakarta 10110, Indonesia.

The Company is a public limited liability company under the laws of the Republic of Indonesia. The Company's registered office is located at Jl. Jendral Sudirman No. 100, Jakarta 10110, Indonesia.

The Company is a public limited liability company under the laws of the Republic of Indonesia. The Company's registered office is located at Jl. Jendral Sudirman No. 100, Jakarta 10110, Indonesia.

The Company is a public limited liability company under the laws of the Republic of Indonesia. The Company's registered office is located at Jl. Jendral Sudirman No. 100, Jakarta 10110, Indonesia.

	Bulan 2017
<p>PT Himalaya Energi Perkasa Tbk dan anak perusahaan PT Alfa Group Tbk</p> <p>• Laporan keuangan konsolidasian terpadu per 31 Desember 2017 dan 2016</p> <p>• Laporan keuangan konsolidasian per 31 Desember 2017</p>	
<p><b>1. KEMUDA KEMUDIAN LAMBAT KEMUDIAN</b></p>	
<p><b>1.1. KEMUDA KEMUDIAN LAMBAT KEMUDIAN</b></p>	
<p>1.1.1. KEMUDA KEMUDIAN LAMBAT KEMUDIAN</p>	
<p>1.1.1.1. KEMUDA KEMUDIAN LAMBAT KEMUDIAN</p>	
<p>1.1.1.1.1. KEMUDA KEMUDIAN LAMBAT KEMUDIAN</p>	
<p>1.1.1.1.1.1. KEMUDA KEMUDIAN LAMBAT KEMUDIAN</p>	
<p>1.1.1.1.1.1.1. KEMUDA KEMUDIAN LAMBAT KEMUDIAN</p>	
<p>1.1.1.1.1.1.1.1. KEMUDA KEMUDIAN LAMBAT KEMUDIAN</p>	
<p>1.1.1.1.1.1.1.1.1. KEMUDA KEMUDIAN LAMBAT KEMUDIAN</p>	
<p>1.1.1.1.1.1.1.1.1.1. KEMUDA KEMUDIAN LAMBAT KEMUDIAN</p>	
<p>1.1.1.1.1.1.1.1.1.1.1. KEMUDA KEMUDIAN LAMBAT KEMUDIAN</p>	
<p>1.1.1.1.1.1.1.1.1.1.1.1. KEMUDA KEMUDIAN LAMBAT KEMUDIAN</p>	
<p>1.1.1.1.1.1.1.1.1.1.1.1.1. KEMUDA KEMUDIAN LAMBAT KEMUDIAN</p>	
<p>1.1.1.1.1.1.1.1.1.1.1.1.1.1. KEMUDA KEMUDIAN LAMBAT KEMUDIAN</p>	
<p>1.1.1.1.1.1.1.1.1.1.1.1.1.1.1. KEMUDA KEMUDIAN LAMBAT KEMUDIAN</p>	
<p>1.1.1.1.1.1.1.1.1.1.1.1.1.1.1.1. KEMUDA KEMUDIAN LAMBAT KEMUDIAN</p>	
<p>1.1.1.1.1.1.1.1.1.1.1.1.1.1.1.1.1. KEMUDA KEMUDIAN LAMBAT KEMUDIAN</p>	
<p>1.1.1.1.1.1.1.1.1.1.1.1.1.1.1.1.1.1. KEMUDA KEMUDIAN LAMBAT KEMUDIAN</p>	
<p>1.1.1.1.1.1.1.1.1.1.1.1.1.1.1.1.1.1.1. KEMUDA KEMUDIAN LAMBAT KEMUDIAN</p>	
<p>1. KEMUDA KEMUDIAN LAMBAT KEMUDIAN</p>	
<p>1. KEMUDA KEMUDIAN LAMBAT KEMUDIAN</p>	
<p>1. KEMUDA KEMUDIAN LAMBAT KEMUDIAN</p>	
<p>1. KEMUDA KEMUDIAN LAMBAT KEMUDIAN</p>	
<p>1. KEMUDA KEMUDIAN LAMBAT KEMUDIAN</p>	

	Bulan 2016
<p>PT Himalaya Energi Perkasa Tbk dan anak perusahaan PT Alfa Group Tbk</p> <p>• Laporan keuangan konsolidasian terpadu per 31 Desember 2017 dan 2016</p> <p>• Laporan keuangan konsolidasian per 31 Desember 2017</p>	
<p><b>1. KEMUDA KEMUDIAN LAMBAT KEMUDIAN</b></p>	
<p><b>1.1. KEMUDA KEMUDIAN LAMBAT KEMUDIAN</b></p>	
<p>1.1.1. KEMUDA KEMUDIAN LAMBAT KEMUDIAN</p>	
<p>1.1.1.1. KEMUDA KEMUDIAN LAMBAT KEMUDIAN</p>	
<p>1.1.1.1.1. KEMUDA KEMUDIAN LAMBAT KEMUDIAN</p>	
<p>1.1.1.1.1.1. KEMUDA KEMUDIAN LAMBAT KEMUDIAN</p>	
<p>1.1.1.1.1.1.1. KEMUDA KEMUDIAN LAMBAT KEMUDIAN</p>	
<p>1.1.1.1.1.1.1.1. KEMUDA KEMUDIAN LAMBAT KEMUDIAN</p>	
<p>1.1.1.1.1.1.1.1.1. KEMUDA KEMUDIAN LAMBAT KEMUDIAN</p>	
<p>1.1.1.1.1.1.1.1.1.1. KEMUDA KEMUDIAN LAMBAT KEMUDIAN</p>	
<p>1.1.1.1.1.1.1.1.1.1.1. KEMUDA KEMUDIAN LAMBAT KEMUDIAN</p>	
<p>1.1.1.1.1.1.1.1.1.1.1.1. KEMUDA KEMUDIAN LAMBAT KEMUDIAN</p>	
<p>1.1.1.1.1.1.1.1.1.1.1.1.1. KEMUDA KEMUDIAN LAMBAT KEMUDIAN</p>	
<p>1.1.1.1.1.1.1.1.1.1.1.1.1.1. KEMUDA KEMUDIAN LAMBAT KEMUDIAN</p>	
<p>1.1.1.1.1.1.1.1.1.1.1.1.1.1.1. KEMUDA KEMUDIAN LAMBAT KEMUDIAN</p>	
<p>1.1.1.1.1.1.1.1.1.1.1.1.1.1.1.1. KEMUDA KEMUDIAN LAMBAT KEMUDIAN</p>	
<p>1.1.1.1.1.1.1.1.1.1.1.1.1.1.1.1.1. KEMUDA KEMUDIAN LAMBAT KEMUDIAN</p>	
<p>1.1.1.1.1.1.1.1.1.1.1.1.1.1.1.1.1.1. KEMUDA KEMUDIAN LAMBAT KEMUDIAN</p>	
<p>1.1.1.1.1.1.1.1.1.1.1.1.1.1.1.1.1.1.1. KEMUDA KEMUDIAN LAMBAT KEMUDIAN</p>	
<p>1. KEMUDA KEMUDIAN LAMBAT KEMUDIAN</p>	
<p>1. KEMUDA KEMUDIAN LAMBAT KEMUDIAN</p>	
<p>1. KEMUDA KEMUDIAN LAMBAT KEMUDIAN</p>	
<p>1. KEMUDA KEMUDIAN LAMBAT KEMUDIAN</p>	
<p>1. KEMUDA KEMUDIAN LAMBAT KEMUDIAN</p>	



THE HIMALAYA ENERGY PERKASA GROUP, INC. MANAGEMENT'S DISCUSSION AND ANALYSIS

2017

2017

PT Himalaya Energi Perkasa Tbk (Himalaya) is a public company listed on the Indonesia Stock Exchange (IDX) under the ticker symbol HEPK. The company's primary business is the generation and distribution of electricity.

PT Himalaya Energi Perkasa Tbk (Himalaya) is a public company listed on the Indonesia Stock Exchange (IDX) under the ticker symbol HEPK. The company's primary business is the generation and distribution of electricity.

1. OVERALL BUSINESS PERFORMANCE

1. OVERALL BUSINESS PERFORMANCE

a. Business Performance

a. Business Performance

The company's revenue for 2017 was Rp 1,200 billion, an increase of 10% from 2016.

The company's revenue for 2017 was Rp 1,200 billion, an increase of 10% from 2016.

The company's operating profit for 2017 was Rp 300 billion, an increase of 15% from 2016.

The company's operating profit for 2017 was Rp 300 billion, an increase of 15% from 2016.

The company's net profit for 2017 was Rp 150 billion, an increase of 20% from 2016. This increase was primarily due to the expansion of the company's generating capacity and the implementation of cost reduction programs.

The company's net profit for 2017 was Rp 150 billion, an increase of 20% from 2016. This increase was primarily due to the expansion of the company's generating capacity and the implementation of cost reduction programs.

The company's EBITDA for 2017 was Rp 400 billion, an increase of 12% from 2016.

The company's EBITDA for 2017 was Rp 400 billion, an increase of 12% from 2016.

The company's total assets for 2017 were Rp 5,000 billion, an increase of 5% from 2016. This increase was primarily due to the acquisition of new generating capacity and the expansion of the company's distribution network.

The company's total assets for 2017 were Rp 5,000 billion, an increase of 5% from 2016. This increase was primarily due to the acquisition of new generating capacity and the expansion of the company's distribution network.

The company's operating leverage for 2017 was 1.2, indicating that the company's operating income is more volatile than its revenue. This is primarily due to the high fixed costs associated with the generation and distribution of electricity.

The company's operating leverage for 2017 was 1.2, indicating that the company's operating income is more volatile than its revenue. This is primarily due to the high fixed costs associated with the generation and distribution of electricity.

The company's working capital for 2017 was Rp 1,000 billion, an increase of 10% from 2016. This increase was primarily due to the expansion of the company's generating capacity and the implementation of cost reduction programs.

The company's working capital for 2017 was Rp 1,000 billion, an increase of 10% from 2016. This increase was primarily due to the expansion of the company's generating capacity and the implementation of cost reduction programs.

b. Financial Performance

b. Financial Performance

The company's return on equity for 2017 was 15%, an increase of 2% from 2016. This increase was primarily due to the expansion of the company's generating capacity and the implementation of cost reduction programs.

The company's return on equity for 2017 was 15%, an increase of 2% from 2016. This increase was primarily due to the expansion of the company's generating capacity and the implementation of cost reduction programs.

The company's return on assets for 2017 was 10%, an increase of 1% from 2016. This increase was primarily due to the expansion of the company's generating capacity and the implementation of cost reduction programs.

The company's return on assets for 2017 was 10%, an increase of 1% from 2016. This increase was primarily due to the expansion of the company's generating capacity and the implementation of cost reduction programs.



PT HIMALAYA ENERGI PERKASA Tbk. Laporan Tahunan 2017

DAFTAR ISI

CONTENTS

PT HIMALAYA ENERGI PERKASA Tbk. Laporan Tahunan 2017

Daftar Isi | Executive Summary | Laporan Tahunan 2017 | Laporan Keuangan | Laporan Keberlanjutan

PT HIMALAYA ENERGI PERKASA Tbk. Laporan Tahunan 2017

Table of Contents | Executive Summary | Annual Report 2017 | Financial Report | Sustainability Report

I. DAFTAR ISI

I. TABLE OF CONTENTS

1. Executive Summary

1. Executive Summary

PT Himalaya Energi Perkasa Tbk. telah berhasil melaksanakan strategi bisnis yang berkelanjutan dan bertanggung jawab.

PT Himalaya Energi Perkasa Tbk. has successfully implemented a sustainable and responsible business strategy.

Salah satu pencapaian utama kami adalah peningkatan kinerja keuangan yang signifikan, terutama dalam hal pendapatan dan laba bersih. Kami juga telah berhasil meningkatkan efisiensi operasional kami dan mengurangi biaya produksi.

One of our key achievements is the significant improvement in financial performance, particularly in terms of revenue and net profit. We have also successfully improved our operational efficiency and reduced production costs.

Kami juga telah berhasil meningkatkan komitmen kami terhadap keberlanjutan lingkungan dan sosial. Kami telah mengimplementasikan berbagai program CSR yang bertujuan untuk meningkatkan kualitas hidup masyarakat sekitar kami.

We have also successfully increased our commitment to environmental and social sustainability. We have implemented various CSR programs aimed at improving the quality of life of the community around us.

Keberhasilan kami ini didukung oleh tim yang berdedikasi dan berprestasi. Kami berterima kasih kepada seluruh karyawan kami yang telah berkontribusi dalam mencapai tujuan-tujuan kami.

Our success is supported by a dedicated and high-performing team. We thank all our employees for their contribution in achieving our goals.

PT Himalaya Energi Perkasa Tbk. terus berkomitmen untuk menjadi perusahaan yang unggul dan bertanggung jawab.

We remain committed to becoming a leading and responsible company.

Kami berharap dapat terus meningkatkan kinerja kami dan memberikan nilai tambah bagi pemegang saham dan masyarakat.

We hope to continue to improve our performance and create value for our shareholders and the community.



<p>Table 2.1</p>	<p>How Indonesia Issues Government Bonds and Subsidies</p>
<p>All energy (except biomass) has been issued since 2010. The total amount of government bonds issued is Rp 1,000,000,000,000,000.00 (Rp 1,000,000,000,000,000.00) (Rp 1,000,000,000,000,000.00).</p>	<p>All energy (except biomass) has been issued since 2010. The total amount of government bonds issued is Rp 1,000,000,000,000,000.00 (Rp 1,000,000,000,000,000.00) (Rp 1,000,000,000,000,000.00).</p>
<p>1. Fuel Subsidy</p>	<p>1. Fuel Subsidy</p>
<p>The fuel subsidy is a form of government intervention in the market to reduce the price of fuel for consumers. The government provides a subsidy to the fuel suppliers, which is then passed on to the consumers in the form of a lower price. This is done to ensure that the fuel is affordable for all consumers, especially the low-income households. The fuel subsidy is a form of government intervention in the market to reduce the price of fuel for consumers. The government provides a subsidy to the fuel suppliers, which is then passed on to the consumers in the form of a lower price. This is done to ensure that the fuel is affordable for all consumers, especially the low-income households.</p>	<p>The fuel subsidy is a form of government intervention in the market to reduce the price of fuel for consumers. The government provides a subsidy to the fuel suppliers, which is then passed on to the consumers in the form of a lower price. This is done to ensure that the fuel is affordable for all consumers, especially the low-income households. The fuel subsidy is a form of government intervention in the market to reduce the price of fuel for consumers. The government provides a subsidy to the fuel suppliers, which is then passed on to the consumers in the form of a lower price. This is done to ensure that the fuel is affordable for all consumers, especially the low-income households.</p>
<p>2. Government/State Fuel Subsidy</p>	<p>2. Government/State Fuel Subsidy</p>
<p>The government/State fuel subsidy is a form of government intervention in the market to reduce the price of fuel for consumers. The government provides a subsidy to the fuel suppliers, which is then passed on to the consumers in the form of a lower price. This is done to ensure that the fuel is affordable for all consumers, especially the low-income households. The government/State fuel subsidy is a form of government intervention in the market to reduce the price of fuel for consumers. The government provides a subsidy to the fuel suppliers, which is then passed on to the consumers in the form of a lower price. This is done to ensure that the fuel is affordable for all consumers, especially the low-income households.</p>	<p>The government/State fuel subsidy is a form of government intervention in the market to reduce the price of fuel for consumers. The government provides a subsidy to the fuel suppliers, which is then passed on to the consumers in the form of a lower price. This is done to ensure that the fuel is affordable for all consumers, especially the low-income households. The government/State fuel subsidy is a form of government intervention in the market to reduce the price of fuel for consumers. The government provides a subsidy to the fuel suppliers, which is then passed on to the consumers in the form of a lower price. This is done to ensure that the fuel is affordable for all consumers, especially the low-income households.</p>

Keuangan | Financial Performance and Financial Position

Rupiah (Rp)	English (US\$)
<p>1. <b>Saldo awal tahun</b> (Saldo awal tahun 2017) (Rp 1.000.000.000.000)</p> <p>2. <b>Saldo akhir tahun</b> (Saldo akhir tahun 2017) (Rp 1.000.000.000.000)</p>	<p>1. <b>Saldo awal tahun</b> (Saldo awal tahun 2017) (US\$ 100.000.000.000)</p> <p>2. <b>Saldo akhir tahun</b> (Saldo akhir tahun 2017) (US\$ 100.000.000.000)</p>
<p>3. <b>Saldo awal tahun</b> (Saldo awal tahun 2017) (Rp 1.000.000.000.000)</p>	<p>3. <b>Saldo awal tahun</b> (Saldo awal tahun 2017) (US\$ 100.000.000.000)</p>
<p>4. <b>Saldo awal tahun</b> (Saldo awal tahun 2017) (Rp 1.000.000.000.000)</p> <p>5. <b>Saldo akhir tahun</b> (Saldo akhir tahun 2017) (Rp 1.000.000.000.000)</p>	<p>4. <b>Saldo awal tahun</b> (Saldo awal tahun 2017) (US\$ 100.000.000.000)</p> <p>5. <b>Saldo akhir tahun</b> (Saldo akhir tahun 2017) (US\$ 100.000.000.000)</p>
<p>6. <b>Saldo awal tahun</b> (Saldo awal tahun 2017) (Rp 1.000.000.000.000)</p> <p>7. <b>Saldo akhir tahun</b> (Saldo akhir tahun 2017) (Rp 1.000.000.000.000)</p>	<p>6. <b>Saldo awal tahun</b> (Saldo awal tahun 2017) (US\$ 100.000.000.000)</p> <p>7. <b>Saldo akhir tahun</b> (Saldo akhir tahun 2017) (US\$ 100.000.000.000)</p>
<p>8. <b>Saldo awal tahun</b> (Saldo awal tahun 2017) (Rp 1.000.000.000.000)</p>	<p>8. <b>Saldo awal tahun</b> (Saldo awal tahun 2017) (US\$ 100.000.000.000)</p>
<p>9. <b>Saldo awal tahun</b> (Saldo awal tahun 2017) (Rp 1.000.000.000.000)</p> <p>10. <b>Saldo akhir tahun</b> (Saldo akhir tahun 2017) (Rp 1.000.000.000.000)</p>	<p>9. <b>Saldo awal tahun</b> (Saldo awal tahun 2017) (US\$ 100.000.000.000)</p> <p>10. <b>Saldo akhir tahun</b> (Saldo akhir tahun 2017) (US\$ 100.000.000.000)</p>
<p>11. <b>Saldo awal tahun</b> (Saldo awal tahun 2017) (Rp 1.000.000.000.000)</p> <p>12. <b>Saldo akhir tahun</b> (Saldo akhir tahun 2017) (Rp 1.000.000.000.000)</p>	<p>11. <b>Saldo awal tahun</b> (Saldo awal tahun 2017) (US\$ 100.000.000.000)</p> <p>12. <b>Saldo akhir tahun</b> (Saldo akhir tahun 2017) (US\$ 100.000.000.000)</p>
<p>13. <b>Saldo awal tahun</b> (Saldo awal tahun 2017) (Rp 1.000.000.000.000)</p>	<p>13. <b>Saldo awal tahun</b> (Saldo awal tahun 2017) (US\$ 100.000.000.000)</p>
<p>14. <b>Saldo awal tahun</b> (Saldo awal tahun 2017) (Rp 1.000.000.000.000)</p> <p>15. <b>Saldo akhir tahun</b> (Saldo akhir tahun 2017) (Rp 1.000.000.000.000)</p>	<p>14. <b>Saldo awal tahun</b> (Saldo awal tahun 2017) (US\$ 100.000.000.000)</p> <p>15. <b>Saldo akhir tahun</b> (Saldo akhir tahun 2017) (US\$ 100.000.000.000)</p>

Revisi Laporan Laba Rugi Bersih Berkelanjutan di Akhir Tahun  
 - 2017/2018

2017/2018

2017/2018

PT Himalaya Energi Perkasa Tbk dan Anak-anak  
 Usaha PT di Laporan Laba

Rugi Bersih Berkelanjutan dan Laporan Laba  
 Bersih Berkelanjutan di Akhir Tahun 2017/2018

PT Himalaya Energi Perkasa Tbk and Subsidiary  
 Companies PT in Laporan Laba

Rugi Bersih Berkelanjutan dan Laporan Laba  
 Bersih Berkelanjutan di Akhir Tahun 2017/2018

1. LAMBA LUNAS DAN PERUBAHAN PERUBAHAN  
 PERUBAHAN

a. Perubahan Perhitungan Laba Rugi

Perubahan dalam modal dasar perusahaan  
 telah ditinjau dan terdapat dalam laporan  
 keuangan yang menunjukkan bahwa modal  
 dasar perusahaan adalah Rp 1.000.000.000,00  
 dan tidak ada perubahan modal dasar  
 selama tahun ini.

PT Himalaya Energi Perkasa Tbk dan Anak-anak  
 Usaha PT

b. Perubahan Perhitungan

Perubahan dalam modal dasar perusahaan  
 telah ditinjau dan terdapat dalam laporan  
 keuangan yang menunjukkan bahwa modal  
 dasar perusahaan adalah Rp 1.000.000.000,00  
 dan tidak ada perubahan modal dasar  
 selama tahun ini.

1. PERUBAHAN PERUBAHAN

Perubahan dalam modal dasar perusahaan  
 telah ditinjau dan terdapat dalam laporan  
 keuangan yang menunjukkan bahwa modal  
 dasar perusahaan adalah Rp 1.000.000.000,00  
 dan tidak ada perubahan modal dasar  
 selama tahun ini.

Perubahan dalam modal dasar perusahaan  
 telah ditinjau dan terdapat dalam laporan  
 keuangan yang menunjukkan bahwa modal  
 dasar perusahaan adalah Rp 1.000.000.000,00  
 dan tidak ada perubahan modal dasar  
 selama tahun ini.

2. PERUBAHAN PERUBAHAN

Perubahan dalam modal dasar perusahaan  
 telah ditinjau dan terdapat dalam laporan  
 keuangan yang menunjukkan bahwa modal  
 dasar perusahaan adalah Rp 1.000.000.000,00  
 dan tidak ada perubahan modal dasar  
 selama tahun ini.

Perubahan dalam modal dasar perusahaan  
 telah ditinjau dan terdapat dalam laporan  
 keuangan yang menunjukkan bahwa modal  
 dasar perusahaan adalah Rp 1.000.000.000,00  
 dan tidak ada perubahan modal dasar  
 selama tahun ini.

1. LAMBA LUNAS DAN PERUBAHAN PERUBAHAN  
 PERUBAHAN

a. Perubahan Perhitungan Laba Rugi

Perubahan dalam modal dasar perusahaan  
 telah ditinjau dan terdapat dalam laporan  
 keuangan yang menunjukkan bahwa modal  
 dasar perusahaan adalah Rp 1.000.000.000,00  
 dan tidak ada perubahan modal dasar  
 selama tahun ini.

PT Himalaya Energi Perkasa Tbk dan Anak-anak  
 Usaha PT

b. Perubahan Perhitungan

Perubahan dalam modal dasar perusahaan  
 telah ditinjau dan terdapat dalam laporan  
 keuangan yang menunjukkan bahwa modal  
 dasar perusahaan adalah Rp 1.000.000.000,00  
 dan tidak ada perubahan modal dasar  
 selama tahun ini.

1. PERUBAHAN PERUBAHAN

Perubahan dalam modal dasar perusahaan  
 telah ditinjau dan terdapat dalam laporan  
 keuangan yang menunjukkan bahwa modal  
 dasar perusahaan adalah Rp 1.000.000.000,00  
 dan tidak ada perubahan modal dasar  
 selama tahun ini.

Perubahan dalam modal dasar perusahaan  
 telah ditinjau dan terdapat dalam laporan  
 keuangan yang menunjukkan bahwa modal  
 dasar perusahaan adalah Rp 1.000.000.000,00  
 dan tidak ada perubahan modal dasar  
 selama tahun ini.

2. PERUBAHAN PERUBAHAN

Perubahan dalam modal dasar perusahaan  
 telah ditinjau dan terdapat dalam laporan  
 keuangan yang menunjukkan bahwa modal  
 dasar perusahaan adalah Rp 1.000.000.000,00  
 dan tidak ada perubahan modal dasar  
 selama tahun ini.

Perubahan dalam modal dasar perusahaan  
 telah ditinjau dan terdapat dalam laporan  
 keuangan yang menunjukkan bahwa modal  
 dasar perusahaan adalah Rp 1.000.000.000,00  
 dan tidak ada perubahan modal dasar  
 selama tahun ini.

Lampiran 2.10	Lampiran 2.11
<p>10. Laporan keuangan lainnya yang disajikan secara ringkas sebagai berikut:</p> <p>Laporan Laba Rugi dan Laba Bersih Konsolidasi</p> <p>Saldo Awal 2017 (Rp. Miliar) 1.100.000,00                  Saldo Akhir 2017 (Rp. Miliar) 1.100.000,00</p>	<p>10. Laporan keuangan lainnya yang disajikan secara ringkas sebagai berikut:</p> <p>Laporan Laba Rugi dan Laba Bersih Konsolidasi</p> <p>Saldo Awal 2017 (Rp. Miliar) 1.100.000,00                  Saldo Akhir 2017 (Rp. Miliar) 1.100.000,00</p>
<p>11. Laporan keuangan lainnya yang disajikan secara ringkas sebagai berikut:</p>	<p>11. Laporan keuangan lainnya yang disajikan secara ringkas sebagai berikut:</p>
<p>1. Laba Bersih Konsolidasi</p>	<p>1. Laba Bersih Konsolidasi</p>
<p>Saldo awal 2017 (Rp. Miliar) 1.100.000,00                  Laba Bersih 2017 (Rp. Miliar) 1.100.000,00                  Saldo akhir 2017 (Rp. Miliar) 1.100.000,00</p>	<p>Saldo awal 2017 (Rp. Miliar) 1.100.000,00                  Laba Bersih 2017 (Rp. Miliar) 1.100.000,00                  Saldo akhir 2017 (Rp. Miliar) 1.100.000,00</p>
<p>Saldo awal 2017 (Rp. Miliar) 1.100.000,00                  Laba Bersih 2017 (Rp. Miliar) 1.100.000,00                  Saldo akhir 2017 (Rp. Miliar) 1.100.000,00</p>	<p>Saldo awal 2017 (Rp. Miliar) 1.100.000,00                  Laba Bersih 2017 (Rp. Miliar) 1.100.000,00                  Saldo akhir 2017 (Rp. Miliar) 1.100.000,00</p>
<p>Saldo awal 2017 (Rp. Miliar) 1.100.000,00                  Laba Bersih 2017 (Rp. Miliar) 1.100.000,00                  Saldo akhir 2017 (Rp. Miliar) 1.100.000,00</p>	<p>Saldo awal 2017 (Rp. Miliar) 1.100.000,00                  Laba Bersih 2017 (Rp. Miliar) 1.100.000,00                  Saldo akhir 2017 (Rp. Miliar) 1.100.000,00</p>
<p>12. Laba Bersih Konsolidasi</p>	<p>12. Laba Bersih Konsolidasi</p>
<p>Saldo awal 2017 (Rp. Miliar) 1.100.000,00                  Laba Bersih 2017 (Rp. Miliar) 1.100.000,00                  Saldo akhir 2017 (Rp. Miliar) 1.100.000,00</p>	<p>Saldo awal 2017 (Rp. Miliar) 1.100.000,00                  Laba Bersih 2017 (Rp. Miliar) 1.100.000,00                  Saldo akhir 2017 (Rp. Miliar) 1.100.000,00</p>
<p>13. Laba Bersih Konsolidasi</p>	<p>13. Laba Bersih Konsolidasi</p>
<p>Saldo awal 2017 (Rp. Miliar) 1.100.000,00                  Laba Bersih 2017 (Rp. Miliar) 1.100.000,00                  Saldo akhir 2017 (Rp. Miliar) 1.100.000,00</p>	<p>Saldo awal 2017 (Rp. Miliar) 1.100.000,00                  Laba Bersih 2017 (Rp. Miliar) 1.100.000,00                  Saldo akhir 2017 (Rp. Miliar) 1.100.000,00</p>
<p>Saldo awal 2017 (Rp. Miliar) 1.100.000,00                  Laba Bersih 2017 (Rp. Miliar) 1.100.000,00                  Saldo akhir 2017 (Rp. Miliar) 1.100.000,00</p>	<p>Saldo awal 2017 (Rp. Miliar) 1.100.000,00                  Laba Bersih 2017 (Rp. Miliar) 1.100.000,00                  Saldo akhir 2017 (Rp. Miliar) 1.100.000,00</p>



PT HIMALAYA ENERGI PERKASA Tbk (HIMALAYA ENERGI PERKASA Tbk) is a public company

REPORT 1

REPORT 2

PT HIMALAYA ENERGI PERKASA Tbk (HIMALAYA ENERGI PERKASA Tbk) is a public company. The company's financial statements are prepared in accordance with the Indonesian Financial Accounting Standards (PSAK) and are audited by an independent auditor.

PT HIMALAYA ENERGI PERKASA Tbk (HIMALAYA ENERGI PERKASA Tbk) is a public company. The company's financial statements are prepared in accordance with the Indonesian Financial Accounting Standards (PSAK) and are audited by an independent auditor.

1. GENERAL INFORMATION ABOUT THE COMPANY

1. GENERAL INFORMATION ABOUT THE COMPANY

- Full Name: PT Himalaya Energi Perkasa Tbk
- Legal Form: Public Limited Company
- Industry: Energy
- Headquarters: Jakarta, Indonesia
- Website: www.himalayaenergi.com

- Full Name: PT Himalaya Energi Perkasa Tbk
- Legal Form: Public Limited Company
- Industry: Energy
- Headquarters: Jakarta, Indonesia
- Website: www.himalayaenergi.com

The company is a public limited liability company established in accordance with the Indonesian Company Law No. 1 of 1995 and the Indonesian Securities Law No. 30 of 1999. The company's registered office is located in Jakarta, Indonesia.

The company is a public limited liability company established in accordance with the Indonesian Company Law No. 1 of 1995 and the Indonesian Securities Law No. 30 of 1999. The company's registered office is located in Jakarta, Indonesia.

The company's main business is the provision of electricity services to industrial and commercial customers in the region.

The company's main business is the provision of electricity services to industrial and commercial customers in the region.

2. BUSINESS MODEL

2. BUSINESS MODEL

The company's business model is based on the provision of electricity services to industrial and commercial customers. The company's revenue is derived from the sale of electricity to its customers. The company's operating expenses include the cost of electricity purchased from the grid, depreciation of assets, and other operating costs.

The company's business model is based on the provision of electricity services to industrial and commercial customers. The company's revenue is derived from the sale of electricity to its customers. The company's operating expenses include the cost of electricity purchased from the grid, depreciation of assets, and other operating costs.

3. MARKET OVERVIEW

3. MARKET OVERVIEW

The Indonesian electricity market is highly competitive, with several large power companies operating in the region. The market is characterized by a high degree of volatility in electricity prices, which is influenced by various factors such as fuel prices, weather conditions, and government policies.

The Indonesian electricity market is highly competitive, with several large power companies operating in the region. The market is characterized by a high degree of volatility in electricity prices, which is influenced by various factors such as fuel prices, weather conditions, and government policies.

Financial Overview

The company's financial performance is summarized in the following table:

Item	2017 (Rp)	2016 (Rp)
Revenue	1,200,000,000,000	1,100,000,000,000
Operating Expenses	800,000,000,000	750,000,000,000
Operating Profit	400,000,000,000	350,000,000,000
Net Profit	300,000,000,000	250,000,000,000

**Keuangan dan Investasi**

**Keuangan**

PT Himalaya Energi Perkasa Tbk (Himalaya) telah melaksanakan kegiatan keuangan yang bertujuan untuk meningkatkan nilai perusahaan dan memberikan manfaat kepada pemegang saham.

**1. Kebijakan dan Strategi Keuangan**

Kebijakan keuangan utama perusahaan adalah untuk memastikan ketersediaan dana yang memadai untuk mendukung pertumbuhan bisnis dan memberikan nilai terbaik bagi pemegang saham.

**Keberhasilan dalam Pencapaian Kebijakan Keuangan**

Keberhasilan yang dicapai perusahaan dalam mencapai kebijakan keuangan adalah dengan mempertahankan tingkat likuiditas yang memadai dan mengelola risiko keuangan secara efektif.

**Keberhasilan dan Tantangan**

Keberhasilan yang dicapai perusahaan dalam mencapai kebijakan keuangan adalah dengan mempertahankan tingkat likuiditas yang memadai dan mengelola risiko keuangan secara efektif.

**Keberhasilan dan Tantangan**

Keberhasilan yang dicapai perusahaan dalam mencapai kebijakan keuangan adalah dengan mempertahankan tingkat likuiditas yang memadai dan mengelola risiko keuangan secara efektif.

Keberhasilan yang dicapai perusahaan dalam mencapai kebijakan keuangan adalah dengan mempertahankan tingkat likuiditas yang memadai dan mengelola risiko keuangan secara efektif.

Keberhasilan yang dicapai perusahaan dalam mencapai kebijakan keuangan adalah dengan mempertahankan tingkat likuiditas yang memadai dan mengelola risiko keuangan secara efektif.

**Keuangan**

PT Himalaya Energi Perkasa Tbk (Himalaya) telah melaksanakan kegiatan keuangan yang bertujuan untuk meningkatkan nilai perusahaan dan memberikan manfaat kepada pemegang saham.

**1. Kebijakan dan Strategi Keuangan**

Kebijakan keuangan utama perusahaan adalah untuk memastikan ketersediaan dana yang memadai untuk mendukung pertumbuhan bisnis dan memberikan nilai terbaik bagi pemegang saham.

**Keberhasilan dalam Pencapaian Kebijakan Keuangan**

Keberhasilan yang dicapai perusahaan dalam mencapai kebijakan keuangan adalah dengan mempertahankan tingkat likuiditas yang memadai dan mengelola risiko keuangan secara efektif.

**Keberhasilan dan Tantangan**

Keberhasilan yang dicapai perusahaan dalam mencapai kebijakan keuangan adalah dengan mempertahankan tingkat likuiditas yang memadai dan mengelola risiko keuangan secara efektif.

**Keberhasilan dan Tantangan**

Keberhasilan yang dicapai perusahaan dalam mencapai kebijakan keuangan adalah dengan mempertahankan tingkat likuiditas yang memadai dan mengelola risiko keuangan secara efektif.

Keberhasilan yang dicapai perusahaan dalam mencapai kebijakan keuangan adalah dengan mempertahankan tingkat likuiditas yang memadai dan mengelola risiko keuangan secara efektif.

Keberhasilan yang dicapai perusahaan dalam mencapai kebijakan keuangan adalah dengan mempertahankan tingkat likuiditas yang memadai dan mengelola risiko keuangan secara efektif.

DAFTAR ISI

CONTENTS

PT HIMALAYA ENERGI PERKASA Tbk. 2017  
Annual Report

PT HIMALAYA ENERGI PERKASA Tbk. 2017  
Annual Report

1. PENDAHULUAN

1. INTRODUCTION

1.1. Latar Belakang Perusahaan

1.1. Background of the Company

Perusahaan ini adalah perusahaan publik yang terdaftar di Bursa Efek Indonesia (BEI) dengan kode saham HEPK. Perusahaan ini bergerak di bidang tenaga listrik, khususnya tenaga listrik tenaga air (PLTA) dan tenaga listrik tenaga surya (PLTS). Perusahaan ini memiliki aset produktif yang signifikan dan memiliki kinerja keuangan yang baik.

The Company is a public company listed on the Indonesia Stock Exchange (IDX) with the stock code HEPK. The Company is engaged in the power business, specifically hydropower (PLTA) and solar power (PLTS). The Company has significant productive assets and has good financial performance.

1.2. Gambaran Umum Perusahaan

1.2. Overview of the Company

Perusahaan ini memiliki aset produktif yang signifikan dan memiliki kinerja keuangan yang baik. Perusahaan ini memiliki aset produktif yang signifikan dan memiliki kinerja keuangan yang baik.

The Company has significant productive assets and good financial performance. The Company has significant productive assets and good financial performance.

Perusahaan ini memiliki aset produktif yang signifikan dan memiliki kinerja keuangan yang baik. Perusahaan ini memiliki aset produktif yang signifikan dan memiliki kinerja keuangan yang baik.

The Company has significant productive assets and good financial performance. The Company has significant productive assets and good financial performance.

1.3. Struktur Organisasi

1.3. Organization Structure

Perusahaan ini memiliki aset produktif yang signifikan dan memiliki kinerja keuangan yang baik. Perusahaan ini memiliki aset produktif yang signifikan dan memiliki kinerja keuangan yang baik.

The Company has significant productive assets and good financial performance. The Company has significant productive assets and good financial performance.



THE COMPANY'S FINANCIAL STATEMENTS IN ENGLISH ARE  
IN APPENDIX

January 2018		December 2017
<p>PT HIMALAYA ENERGI PERKASA Tbk (INCORPORATED IN INDONESIA)                      PT HIMALAYA ENERGI PERKASA Tbk (INCORPORATED IN INDONESIA)                      PT HIMALAYA ENERGI PERKASA Tbk (INCORPORATED IN INDONESIA)                      PT HIMALAYA ENERGI PERKASA Tbk (INCORPORATED IN INDONESIA)</p>		<p>PT HIMALAYA ENERGI PERKASA Tbk (INCORPORATED IN INDONESIA)                      PT HIMALAYA ENERGI PERKASA Tbk (INCORPORATED IN INDONESIA)                      PT HIMALAYA ENERGI PERKASA Tbk (INCORPORATED IN INDONESIA)                      PT HIMALAYA ENERGI PERKASA Tbk (INCORPORATED IN INDONESIA)</p>
<p><b>1. CURRENT ASSETS</b>                      Cash and cash equivalents                      Accounts receivable                      Prepaid expenses                      Other current assets</p>		<p><b>2. CURRENT LIABILITIES</b>                      Accounts payable                      Short-term debt                      Other current liabilities</p>
<p>average share                      ownership ratio                      in percentage</p>		
<p>2018                      In the form                      Issued and not yet redeemed                      Not yet issued                      Not yet redeemed                      Not yet issued                      Not yet redeemed</p>	<p>Rp. 100.000.000                      1.000.000.000                      Rp. 100.000.000                      1.000.000.000                      1.000.000.000                      1.000.000.000</p>	<p>and in the form of                      not convertible                      Not yet issued                      Not yet redeemed                      Not yet issued                      Not yet redeemed</p>
<p>2017                      Issued                      Not yet issued                      Not yet redeemed                      Not yet issued                      Not yet redeemed</p>	<p>1.000.000.000                      1.000.000.000                      1.000.000.000                      1.000.000.000</p>	<p>1.000.000.000                      1.000.000.000                      1.000.000.000                      1.000.000.000</p>
<p>1.000.000.000                      1.000.000.000</p>	<p>1.000.000.000                      1.000.000.000</p>	<p>1.000.000.000                      1.000.000.000</p>
<p>1.000.000.000                      1.000.000.000</p>	<p>1.000.000.000                      1.000.000.000</p>	<p>1.000.000.000                      1.000.000.000</p>
<p>The company's financial statements are prepared in accordance with the Indonesian Financial Accounting Standards (PSAK) and are audited by an independent auditor.</p>		<p>The company's financial statements are prepared in accordance with the Indonesian Financial Accounting Standards (PSAK) and are audited by an independent auditor.</p>
<p>The company's financial statements are prepared in accordance with the Indonesian Financial Accounting Standards (PSAK) and are audited by an independent auditor.</p>		<p>The company's financial statements are prepared in accordance with the Indonesian Financial Accounting Standards (PSAK) and are audited by an independent auditor.</p>
<p>The company's financial statements are prepared in accordance with the Indonesian Financial Accounting Standards (PSAK) and are audited by an independent auditor.</p>		<p>The company's financial statements are prepared in accordance with the Indonesian Financial Accounting Standards (PSAK) and are audited by an independent auditor.</p>
<p>1.000.000.000</p>	<p>1.000.000.000</p>	<p>1.000.000.000</p>
<p>1.000.000.000</p>	<p>1.000.000.000</p>	<p>1.000.000.000</p>
<p>1.000.000.000</p>	<p>1.000.000.000</p>	<p>1.000.000.000</p>
<p>1.000.000.000</p>	<p>1.000.000.000</p>	<p>1.000.000.000</p>

TABLE 1. STATEMENT OF FINANCIAL POSITION IN STATEMENT FORM  
in Indonesian Rupiah

31 Desember 2017		31 Desember 2016	
PT Himalaya Energi Perkasa Tbk (selanjutnya disebut "Himalaya Energi Perkasa")		PT Himalaya Energi Perkasa Tbk (selanjutnya disebut "Himalaya Energi Perkasa")	
Kondisi keuangan dan posisi keuangan		Kondisi keuangan dan posisi keuangan	
31 Desember 2017		31 Desember 2016	
Rp. Miliar		Rp. Miliar	
Aset		Liabilitas	
Aset lancar		Liabilitas lancar	
Kas dan setara kas		Utang usaha	
Piutang dagang		Utang bank	
Piutang lain-lain		Utang pajak	
Persediaan		Utang gaji dan tunjangan	
Aset tetap		Liabilitas jangka panjang	
Aset tidak lancar		Pinjaman bank	
Aset keuangan		Pinjaman lain-lain	
Aset lain-lain		Liabilitas lain-lain	
Total Aset		Total Liabilitas	
Total Aset		Total Liabilitas	
Total Aset		Total Liabilitas	
Total Aset		Total Liabilitas	

1. Aset dan Liabilitas Jangka Panjang

Kategori	31 Desember 2017		31 Desember 2016	
	Saldo Awal	Saldo Akhir	Saldo Awal	Saldo Akhir
Pinjaman bank	1.200.000	1.200.000	1.200.000	1.200.000
Pinjaman lain-lain	1.000.000	1.000.000	1.000.000	1.000.000
Liabilitas lain-lain	1.000.000	1.000.000	1.000.000	1.000.000
Total	3.200.000	3.200.000	3.200.000	3.200.000

Saldo pinjaman bank dan pinjaman lain-lain pada 31 Desember 2017 adalah Rp. 3.200.000.000, terdiri dari Rp. 1.200.000.000 pinjaman bank dan Rp. 2.000.000.000 pinjaman lain-lain.

2. Komposisi Permodalan

Kategori	31 Desember 2017		31 Desember 2016	
	Saldo Awal	Saldo Akhir	Saldo Awal	Saldo Akhir
Modal disetor	1.000.000	1.000.000	1.000.000	1.000.000
Reservasi	1.000.000	1.000.000	1.000.000	1.000.000
Saldo laba	1.200.000	1.200.000	1.200.000	1.200.000
Total	3.200.000	3.200.000	3.200.000	3.200.000

Saldo modal disetor pada 31 Desember 2017 adalah Rp. 1.000.000.000, terdiri dari Rp. 1.000.000.000 modal disetor.

THE COMPANY'S FINANCIAL STATEMENTS IN ENGLISH ARE  
UNAUDITED

Balance Sheet

Statement

PT HIMALAYA ENERGI PERKASA Tbk consolidated and adjusted financial statements as at December 31, 2017 and 2016. The consolidated and adjusted financial statements were prepared in accordance with Indonesian Accounting Standards (PSAK) and are presented in Indonesian Rupiah.

PT HIMALAYA ENERGI PERKASA Tbk consolidated and adjusted financial statements as at December 31, 2017 and 2016. The consolidated and adjusted financial statements were prepared in accordance with Indonesian Accounting Standards (PSAK) and are presented in Indonesian Rupiah.

1. Balance Sheet as at December 31, 2017

1. Balance Sheet as at December 31, 2017

The consolidated and adjusted balance sheet as at December 31, 2017 shows that the consolidated and adjusted net assets of the Company are Rp 1,000,000,000,000, which is the same as the net assets as at December 31, 2016.

The consolidated and adjusted balance sheet as at December 31, 2017 shows that the consolidated and adjusted net assets of the Company are Rp 1,000,000,000,000, which is the same as the net assets as at December 31, 2016.

The consolidated and adjusted balance sheet as at December 31, 2017 shows that the consolidated and adjusted net assets of the Company are Rp 1,000,000,000,000, which is the same as the net assets as at December 31, 2016.

The consolidated and adjusted balance sheet as at December 31, 2017 shows that the consolidated and adjusted net assets of the Company are Rp 1,000,000,000,000, which is the same as the net assets as at December 31, 2016.

The consolidated and adjusted balance sheet as at December 31, 2017 shows that the consolidated and adjusted net assets of the Company are Rp 1,000,000,000,000, which is the same as the net assets as at December 31, 2016.

The consolidated and adjusted balance sheet as at December 31, 2017 shows that the consolidated and adjusted net assets of the Company are Rp 1,000,000,000,000, which is the same as the net assets as at December 31, 2016.

2. Statement of Financial Position

2. Statement of Financial Position

	2017	2016	2017
Fixed Assets	1,000,000,000,000	1,000,000,000,000	1,000,000,000,000
Current Assets	0	0	0
Equity	1,000,000,000,000	1,000,000,000,000	1,000,000,000,000
Liabilities	0	0	0
Total	1,000,000,000,000	1,000,000,000,000	1,000,000,000,000

The consolidated and adjusted statement of financial position as at December 31, 2017 shows that the consolidated and adjusted net assets of the Company are Rp 1,000,000,000,000, which is the same as the net assets as at December 31, 2016.

The consolidated and adjusted statement of financial position as at December 31, 2017 shows that the consolidated and adjusted net assets of the Company are Rp 1,000,000,000,000, which is the same as the net assets as at December 31, 2016.

The consolidated and adjusted statement of financial position as at December 31, 2017 shows that the consolidated and adjusted net assets of the Company are Rp 1,000,000,000,000, which is the same as the net assets as at December 31, 2016.

The consolidated and adjusted statement of financial position as at December 31, 2017 shows that the consolidated and adjusted net assets of the Company are Rp 1,000,000,000,000, which is the same as the net assets as at December 31, 2016.

The consolidated and adjusted statement of financial position as at December 31, 2017 shows that the consolidated and adjusted net assets of the Company are Rp 1,000,000,000,000, which is the same as the net assets as at December 31, 2016.

The consolidated and adjusted statement of financial position as at December 31, 2017 shows that the consolidated and adjusted net assets of the Company are Rp 1,000,000,000,000, which is the same as the net assets as at December 31, 2016.

The consolidated and adjusted statement of financial position as at December 31, 2017 shows that the consolidated and adjusted net assets of the Company are Rp 1,000,000,000,000, which is the same as the net assets as at December 31, 2016.

The consolidated and adjusted statement of financial position as at December 31, 2017 shows that the consolidated and adjusted net assets of the Company are Rp 1,000,000,000,000, which is the same as the net assets as at December 31, 2016.

No	Keterangan	Kategori	Keterangan
1	<p>PT Himalaya Energi Perkasa, Tbk (Himalaya) telah melakukan uji coba pada 10 Mei 2017.</p> <p>Hasilnya menunjukkan bahwa kemampuan sistem tenaga yang terpasang di lokasi uji coba telah memenuhi standar yang ditetapkan.</p>	<p>PT Himalaya Energi Perkasa, Tbk (Himalaya) telah melakukan uji coba pada 10 Mei 2017.</p> <p>Hasilnya menunjukkan bahwa kemampuan sistem tenaga yang terpasang di lokasi uji coba telah memenuhi standar yang ditetapkan.</p>	<p>PT Himalaya Energi Perkasa, Tbk (Himalaya) telah melakukan uji coba pada 10 Mei 2017.</p> <p>Hasilnya menunjukkan bahwa kemampuan sistem tenaga yang terpasang di lokasi uji coba telah memenuhi standar yang ditetapkan.</p>
2	<p>Uji coba sistem tenaga yang dilakukan pada tanggal 10 Mei 2017.</p> <p>Hasilnya menunjukkan bahwa kemampuan sistem tenaga yang terpasang di lokasi uji coba telah memenuhi standar yang ditetapkan.</p>	<p>Uji coba sistem tenaga yang dilakukan pada tanggal 10 Mei 2017.</p> <p>Hasilnya menunjukkan bahwa kemampuan sistem tenaga yang terpasang di lokasi uji coba telah memenuhi standar yang ditetapkan.</p>	<p>Uji coba sistem tenaga yang dilakukan pada tanggal 10 Mei 2017.</p> <p>Hasilnya menunjukkan bahwa kemampuan sistem tenaga yang terpasang di lokasi uji coba telah memenuhi standar yang ditetapkan.</p>

10. LAIN-LAIN

11. LAIN-LAIN

	2017	2016	2017	2016	2017	2016
<p>Saldo awal</p>	-	-	-	-	-	-
<p>Saldo akhir</p>	-	-	-	-	-	-
<p>Saldo awal</p>	-	-	-	-	-	-
<p>Saldo akhir</p>	-	-	-	-	-	-
<p>Saldo awal</p>	-	-	-	-	-	-
<p>Saldo akhir</p>	-	-	-	-	-	-
<p>Saldo awal</p>	-	-	-	-	-	-
<p>Saldo akhir</p>	-	-	-	-	-	-
<p>Saldo awal</p>	-	-	-	-	-	-
<p>Saldo akhir</p>	-	-	-	-	-	-
<p>Saldo awal</p>	-	-	-	-	-	-
<p>Saldo akhir</p>	-	-	-	-	-	-

- |  |  |
|--|--|
| <p>1. Saldo awal</p> <p>2. Saldo akhir</p> | <p>1. Saldo awal</p> <p>2. Saldo akhir</p> |
| <p>3. Saldo awal</p> <p>4. Saldo akhir</p> | <p>3. Saldo awal</p> <p>4. Saldo akhir</p> |
| <p>5. Saldo awal</p> <p>6. Saldo akhir</p> | <p>5. Saldo awal</p> <p>6. Saldo akhir</p> |





**THE MANAGEMENT REPORT DISCLOSES TO STAKEHOLDERS  
IN INDONESIAN**

**Manajemen | en**

**Manajemen | en**

PT Himalaya Energi Perkasa, Tbk melakukan audit internal PT HEP pada tahun 2017. Analisis atas laporan keuangan berdasarkan laporan hasil pengujian ini menunjukkan tidak terdapat masalah yang signifikan yang

PT Himalaya Energi Perkasa, Tbk melaksanakan audit internal PT HEP pada tahun 2017. Analisis atas laporan keuangan berdasarkan laporan hasil pengujian ini menunjukkan tidak terdapat masalah yang signifikan yang

**10. LAPORAN TAHUNAN**

**10. LAPORAN TAHUNAN**

- 1. Pada tanggal 27 Januari 2017, audit internal PT HEP menunjukkan bahwa secara umum laporan keuangan PT HEP tahun 2016 telah disajikan secara wajar dan sesuai dengan prinsip akuntansi yang berlaku umum di Indonesia. Tidak terdapat masalah yang signifikan yang
- 2. Laporan internal menunjukkan bahwa laporan keuangan PT HEP tahun 2016 telah disajikan secara wajar dan sesuai dengan prinsip akuntansi yang berlaku umum di Indonesia. Tidak terdapat masalah yang signifikan yang

- 1. Pada tanggal 27 Januari 2017, audit internal PT HEP menunjukkan bahwa secara umum laporan keuangan PT HEP tahun 2016 telah disajikan secara wajar dan sesuai dengan prinsip akuntansi yang berlaku umum di Indonesia. Tidak terdapat masalah yang signifikan yang
- 2. Laporan internal menunjukkan bahwa laporan keuangan PT HEP tahun 2016 telah disajikan secara wajar dan sesuai dengan prinsip akuntansi yang berlaku umum di Indonesia. Tidak terdapat masalah yang signifikan yang

**11. KEBERLANCAHAN**

**11. KEBERLANCAHAN**

Keberhasilan perusahaan dalam mencapai target keuangan dan operasional merupakan salah satu indikator keberhasilan perusahaan dalam menjalankan bisnisnya.

Keberhasilan perusahaan dalam mencapai target keuangan dan operasional merupakan salah satu indikator keberhasilan perusahaan dalam menjalankan bisnisnya.

**12. PENGANTAR**

**12. PENGANTAR**

PT Himalaya Energi Perkasa, Tbk telah melaksanakan audit internal pada tahun 2017. Hasil audit menunjukkan bahwa laporan keuangan PT HEP tahun 2016 telah disajikan secara wajar dan sesuai dengan prinsip akuntansi yang berlaku umum di Indonesia.

PT Himalaya Energi Perkasa, Tbk telah melaksanakan audit internal pada tahun 2017. Hasil audit menunjukkan bahwa laporan keuangan PT HEP tahun 2016 telah disajikan secara wajar dan sesuai dengan prinsip akuntansi yang berlaku umum di Indonesia.

**13. RINGKASAN**

**13. RINGKASAN**

	2017	2016	
Keberhasilan	100%	100%	Keberhasilan
Keberhasilan	100%	100%	Keberhasilan
Keberhasilan	100%	100%	Keberhasilan
Keberhasilan	100%	100%	Keberhasilan
Keberhasilan	100%	100%	Keberhasilan
<b>Total</b>	<b>100%</b>	<b>100%</b>	<b>Total</b>

**REKONSILIASI PERUBAHAN SALDO PERUBAHAN SALDO**  
**KEBERHASILAN**

	2017	2016	2015
<b>1) Saldo Awal Periode, dan Saldo Awal</b> <b>Saldo Awal Periode</b>			
<b>2) Saldo Akhir Periode</b>			
<b>3) Saldo Awal Periode</b>			
<b>4) Saldo Akhir Periode</b>			
<b>5) Saldo Awal Periode</b>			
<b>6) Saldo Akhir Periode</b>			
<b>7) Saldo Awal Periode</b>			
<b>8) Saldo Akhir Periode</b>			
<b>9) Saldo Awal Periode</b>			
<b>10) Saldo Akhir Periode</b>			
<b>11) Saldo Awal Periode</b>			
<b>12) Saldo Akhir Periode</b>			
<b>13) Saldo Awal Periode</b>			
<b>14) Saldo Akhir Periode</b>			
<b>15) Saldo Awal Periode</b>			
<b>16) Saldo Akhir Periode</b>			
<b>17) Saldo Awal Periode</b>			
<b>18) Saldo Akhir Periode</b>			
<b>19) Saldo Awal Periode</b>			
<b>20) Saldo Akhir Periode</b>			
<b>21) Saldo Awal Periode</b>			
<b>22) Saldo Akhir Periode</b>			
<b>23) Saldo Awal Periode</b>			
<b>24) Saldo Akhir Periode</b>			
<b>25) Saldo Awal Periode</b>			
<b>26) Saldo Akhir Periode</b>			
<b>27) Saldo Awal Periode</b>			
<b>28) Saldo Akhir Periode</b>			
<b>29) Saldo Awal Periode</b>			
<b>30) Saldo Akhir Periode</b>			
<b>31) Saldo Awal Periode</b>			
<b>32) Saldo Akhir Periode</b>			
<b>33) Saldo Awal Periode</b>			
<b>34) Saldo Akhir Periode</b>			
<b>35) Saldo Awal Periode</b>			
<b>36) Saldo Akhir Periode</b>			
<b>37) Saldo Awal Periode</b>			
<b>38) Saldo Akhir Periode</b>			
<b>39) Saldo Awal Periode</b>			
<b>40) Saldo Akhir Periode</b>			
<b>41) Saldo Awal Periode</b>			
<b>42) Saldo Akhir Periode</b>			
<b>43) Saldo Awal Periode</b>			
<b>44) Saldo Akhir Periode</b>			
<b>45) Saldo Awal Periode</b>			
<b>46) Saldo Akhir Periode</b>			
<b>47) Saldo Awal Periode</b>			
<b>48) Saldo Akhir Periode</b>			
<b>49) Saldo Awal Periode</b>			
<b>50) Saldo Akhir Periode</b>			
<b>51) Saldo Awal Periode</b>			
<b>52) Saldo Akhir Periode</b>			
<b>53) Saldo Awal Periode</b>			
<b>54) Saldo Akhir Periode</b>			
<b>55) Saldo Awal Periode</b>			
<b>56) Saldo Akhir Periode</b>			
<b>57) Saldo Awal Periode</b>			
<b>58) Saldo Akhir Periode</b>			
<b>59) Saldo Awal Periode</b>			
<b>60) Saldo Akhir Periode</b>			
<b>61) Saldo Awal Periode</b>			
<b>62) Saldo Akhir Periode</b>			
<b>63) Saldo Awal Periode</b>			
<b>64) Saldo Akhir Periode</b>			
<b>65) Saldo Awal Periode</b>			
<b>66) Saldo Akhir Periode</b>			
<b>67) Saldo Awal Periode</b>			
<b>68) Saldo Akhir Periode</b>			
<b>69) Saldo Awal Periode</b>			
<b>70) Saldo Akhir Periode</b>			
<b>71) Saldo Awal Periode</b>			
<b>72) Saldo Akhir Periode</b>			
<b>73) Saldo Awal Periode</b>			
<b>74) Saldo Akhir Periode</b>			
<b>75) Saldo Awal Periode</b>			
<b>76) Saldo Akhir Periode</b>			
<b>77) Saldo Awal Periode</b>			
<b>78) Saldo Akhir Periode</b>			
<b>79) Saldo Awal Periode</b>			
<b>80) Saldo Akhir Periode</b>			
<b>81) Saldo Awal Periode</b>			
<b>82) Saldo Akhir Periode</b>			
<b>83) Saldo Awal Periode</b>			
<b>84) Saldo Akhir Periode</b>			
<b>85) Saldo Awal Periode</b>			
<b>86) Saldo Akhir Periode</b>			
<b>87) Saldo Awal Periode</b>			
<b>88) Saldo Akhir Periode</b>			
<b>89) Saldo Awal Periode</b>			
<b>90) Saldo Akhir Periode</b>			
<b>91) Saldo Awal Periode</b>			
<b>92) Saldo Akhir Periode</b>			
<b>93) Saldo Awal Periode</b>			
<b>94) Saldo Akhir Periode</b>			
<b>95) Saldo Awal Periode</b>			
<b>96) Saldo Akhir Periode</b>			
<b>97) Saldo Awal Periode</b>			
<b>98) Saldo Akhir Periode</b>			
<b>99) Saldo Awal Periode</b>			
<b>100) Saldo Akhir Periode</b>			



TABLE 1. COMPANY'S FINANCIAL STATEMENTS IN REPORTING PERIOD  
in Indonesian Rupiah

Accounting Period	Balance Sheet		Income Statement		Cash Flow Statement
	31 Dec 2017	31 Dec 2016	31 Dec 2017	31 Dec 2016	
PT Himalaya Energi Perkasa, Tbk consolidated and subsidiary PT HEP	Rp 1,000,000,000,000		Rp 1,000,000,000,000		
Accounting Period	31 Dec 2017		31 Dec 2016		
1. BALANCE SHEET	Rp 1,000,000,000,000		Rp 1,000,000,000,000		
a. Non-current Assets	Rp 1,000,000,000,000		Rp 1,000,000,000,000		
Property, plant and equipment	1,000,000,000,000	1,000,000,000,000	1,000,000,000,000	1,000,000,000,000	
Intangible assets					
Financial assets					
Deferred tax assets					
Other non-current assets					
b. Current Assets	Rp 1,000,000,000,000		Rp 1,000,000,000,000		
Cash and cash equivalents	1,000,000,000,000	1,000,000,000,000	1,000,000,000,000	1,000,000,000,000	
Receivables					
Inventory					
Prepaid expenses and other current assets					
Other current assets					
c. Current Liabilities	Rp 1,000,000,000,000		Rp 1,000,000,000,000		
Accounts payable	1,000,000,000,000	1,000,000,000,000	1,000,000,000,000	1,000,000,000,000	
Short-term debt					
Other current liabilities					
d. Non-current Liabilities	Rp 1,000,000,000,000		Rp 1,000,000,000,000		
Long-term debt	1,000,000,000,000	1,000,000,000,000	1,000,000,000,000	1,000,000,000,000	
Other non-current liabilities					
e. Equity	Rp 1,000,000,000,000		Rp 1,000,000,000,000		
Paid-up capital	1,000,000,000,000	1,000,000,000,000	1,000,000,000,000	1,000,000,000,000	
Reserves					
Retained earnings					
Other equity components					
Total equity	1,000,000,000,000	1,000,000,000,000	1,000,000,000,000	1,000,000,000,000	

Table 1. Company's Financial Statements in Reporting Period  
in Indonesian Rupiah

Accounting Period

31 Dec 2017

31 Dec 2016

31 Dec 2017

31 Dec 2016

1. BALANCE SHEET

a. Non-current Assets

Property, plant and equipment

Intangible assets

Financial assets

Deferred tax assets

Other non-current assets

b. Current Assets

Cash and cash equivalents

Receivables

Inventory

Prepaid expenses and other current assets

Other current assets

c. Current Liabilities

Accounts payable

Short-term debt

Other current liabilities

d. Non-current Liabilities

Long-term debt

Other non-current liabilities

e. Equity

Paid-up capital

Reserves

Retained earnings

Other equity components

Total equity

Table 1. Company's Financial Statements in Reporting Period  
in Indonesian Rupiah

Accounting Period

31 Dec 2017

31 Dec 2016

31 Dec 2017

31 Dec 2016

1. BALANCE SHEET

a. Non-current Assets

Property, plant and equipment

Intangible assets

Financial assets

Deferred tax assets

Other non-current assets

b. Current Assets

Cash and cash equivalents

Receivables

Inventory

Prepaid expenses and other current assets

Other current assets

c. Current Liabilities

Accounts payable

Short-term debt

Other current liabilities

d. Non-current Liabilities

Long-term debt

Other non-current liabilities

e. Equity

Paid-up capital

Reserves

Retained earnings

Other equity components

Total equity

THE MANAGEMENT'S DISCUSSION AND ANALYSIS

Executive Summary

Executive Summary

PT Himalaya Energi Perkasa Tbk (Himalaya) is a public company listed on the Indonesia Stock Exchange (IDX) under the ticker symbol HEPK. The company is engaged in the power generation business, primarily through its subsidiary PT Himalaya Energi Perkasa (HEP).

PT Himalaya Energi Perkasa Tbk (Himalaya) is a public company listed on the Indonesia Stock Exchange (IDX) under the ticker symbol HEPK. The company is engaged in the power generation business, primarily through its subsidiary PT Himalaya Energi Perkasa (HEP).

1. Business Overview

1.1 Business Model

The company's business model is based on the generation and distribution of electricity. The company owns and operates several power plants, including coal-fired power plants and hydroelectric power plants. The company's revenue is primarily derived from the sale of electricity to its customers, which includes industrial and commercial customers, as well as the general public through the power grid.

The company's main business is the generation and distribution of electricity.

2. Financial Performance

2.1 Revenue

The company's revenue is primarily derived from the sale of electricity. The revenue is broken down into two main categories: electricity sales and other services. The revenue is reported in Indonesian Rupiah (IDR) and is measured on an annual basis.

The company's revenue is primarily derived from the sale of electricity.

Revenue	Operating Profit	Net Profit	Revenue	Operating Profit	Net Profit
1,000,000	200,000	100,000	1,000,000	200,000	100,000

3. Risk Management

The company is exposed to various risks, including market risk, credit risk, and operational risk. The company has implemented various risk management strategies to mitigate these risks, including diversification of its revenue sources and the use of derivatives.

4. Environmental and Social

Environmental	Social
1,000,000	1,000,000

5. Financial Ratios

The company's financial ratios are as follows:

- Current Ratio: 1.5x
- Debt to Equity Ratio: 0.5x
- Return on Equity: 10%

6. Outlook

The company expects to continue to grow its revenue and improve its operating performance in the coming years. The company is also committed to environmental and social responsibility.

The company's financial performance is expected to improve in the coming years. The company is also committed to environmental and social responsibility.

The company's financial performance is expected to improve in the coming years. The company is also committed to environmental and social responsibility.

10. PERUBAHAN KELOMPOK KEANGGARAN PERUBAHAN KELOMPOK KEANGGARAN

	2017	2016
PT Himalaya Energi Perkasa Tbk (Himalaya EP) Tbk		
Unit usaha yang termasuk dalam lingkup konsolidasi		
11. PERUBAHAN KELOMPOK KEANGGARAN		
12. PERUBAHAN KELOMPOK KEANGGARAN		
13. PERUBAHAN KELOMPOK KEANGGARAN		
14. PERUBAHAN KELOMPOK KEANGGARAN		
15. PERUBAHAN KELOMPOK KEANGGARAN		
16. PERUBAHAN KELOMPOK KEANGGARAN		
17. PERUBAHAN KELOMPOK KEANGGARAN		
18. PERUBAHAN KELOMPOK KEANGGARAN		
19. PERUBAHAN KELOMPOK KEANGGARAN		
20. PERUBAHAN KELOMPOK KEANGGARAN		
21. PERUBAHAN KELOMPOK KEANGGARAN		
22. PERUBAHAN KELOMPOK KEANGGARAN		
23. PERUBAHAN KELOMPOK KEANGGARAN		
24. PERUBAHAN KELOMPOK KEANGGARAN		
25. PERUBAHAN KELOMPOK KEANGGARAN		
26. PERUBAHAN KELOMPOK KEANGGARAN		
27. PERUBAHAN KELOMPOK KEANGGARAN		
28. PERUBAHAN KELOMPOK KEANGGARAN		
29. PERUBAHAN KELOMPOK KEANGGARAN		
30. PERUBAHAN KELOMPOK KEANGGARAN		
31. PERUBAHAN KELOMPOK KEANGGARAN		
32. PERUBAHAN KELOMPOK KEANGGARAN		
33. PERUBAHAN KELOMPOK KEANGGARAN		
34. PERUBAHAN KELOMPOK KEANGGARAN		
35. PERUBAHAN KELOMPOK KEANGGARAN		
36. PERUBAHAN KELOMPOK KEANGGARAN		
37. PERUBAHAN KELOMPOK KEANGGARAN		
38. PERUBAHAN KELOMPOK KEANGGARAN		
39. PERUBAHAN KELOMPOK KEANGGARAN		
40. PERUBAHAN KELOMPOK KEANGGARAN		
41. PERUBAHAN KELOMPOK KEANGGARAN		
42. PERUBAHAN KELOMPOK KEANGGARAN		
43. PERUBAHAN KELOMPOK KEANGGARAN		
44. PERUBAHAN KELOMPOK KEANGGARAN		
45. PERUBAHAN KELOMPOK KEANGGARAN		
46. PERUBAHAN KELOMPOK KEANGGARAN		
47. PERUBAHAN KELOMPOK KEANGGARAN		
48. PERUBAHAN KELOMPOK KEANGGARAN		
49. PERUBAHAN KELOMPOK KEANGGARAN		
50. PERUBAHAN KELOMPOK KEANGGARAN		
51. PERUBAHAN KELOMPOK KEANGGARAN		
52. PERUBAHAN KELOMPOK KEANGGARAN		
53. PERUBAHAN KELOMPOK KEANGGARAN		
54. PERUBAHAN KELOMPOK KEANGGARAN		
55. PERUBAHAN KELOMPOK KEANGGARAN		
56. PERUBAHAN KELOMPOK KEANGGARAN		
57. PERUBAHAN KELOMPOK KEANGGARAN		
58. PERUBAHAN KELOMPOK KEANGGARAN		
59. PERUBAHAN KELOMPOK KEANGGARAN		
60. PERUBAHAN KELOMPOK KEANGGARAN		
61. PERUBAHAN KELOMPOK KEANGGARAN		
62. PERUBAHAN KELOMPOK KEANGGARAN		
63. PERUBAHAN KELOMPOK KEANGGARAN		
64. PERUBAHAN KELOMPOK KEANGGARAN		
65. PERUBAHAN KELOMPOK KEANGGARAN		
66. PERUBAHAN KELOMPOK KEANGGARAN		
67. PERUBAHAN KELOMPOK KEANGGARAN		
68. PERUBAHAN KELOMPOK KEANGGARAN		
69. PERUBAHAN KELOMPOK KEANGGARAN		
70. PERUBAHAN KELOMPOK KEANGGARAN		
71. PERUBAHAN KELOMPOK KEANGGARAN		
72. PERUBAHAN KELOMPOK KEANGGARAN		
73. PERUBAHAN KELOMPOK KEANGGARAN		
74. PERUBAHAN KELOMPOK KEANGGARAN		
75. PERUBAHAN KELOMPOK KEANGGARAN		
76. PERUBAHAN KELOMPOK KEANGGARAN		
77. PERUBAHAN KELOMPOK KEANGGARAN		
78. PERUBAHAN KELOMPOK KEANGGARAN		
79. PERUBAHAN KELOMPOK KEANGGARAN		
80. PERUBAHAN KELOMPOK KEANGGARAN		
81. PERUBAHAN KELOMPOK KEANGGARAN		
82. PERUBAHAN KELOMPOK KEANGGARAN		
83. PERUBAHAN KELOMPOK KEANGGARAN		
84. PERUBAHAN KELOMPOK KEANGGARAN		
85. PERUBAHAN KELOMPOK KEANGGARAN		
86. PERUBAHAN KELOMPOK KEANGGARAN		
87. PERUBAHAN KELOMPOK KEANGGARAN		
88. PERUBAHAN KELOMPOK KEANGGARAN		
89. PERUBAHAN KELOMPOK KEANGGARAN		
90. PERUBAHAN KELOMPOK KEANGGARAN		
91. PERUBAHAN KELOMPOK KEANGGARAN		
92. PERUBAHAN KELOMPOK KEANGGARAN		
93. PERUBAHAN KELOMPOK KEANGGARAN		
94. PERUBAHAN KELOMPOK KEANGGARAN		
95. PERUBAHAN KELOMPOK KEANGGARAN		
96. PERUBAHAN KELOMPOK KEANGGARAN		
97. PERUBAHAN KELOMPOK KEANGGARAN		
98. PERUBAHAN KELOMPOK KEANGGARAN		
99. PERUBAHAN KELOMPOK KEANGGARAN		
100. PERUBAHAN KELOMPOK KEANGGARAN		

THE COMPANY'S FINANCIAL STATEMENTS IN ENGLISH ARE  
AS FOLLOWS:

**Balance Sheet**

PT HIMALAYA ENERGI PERKASA Tbk consolidated balance sheet as of 31st December 2017 and 31st December 2016. The consolidated balance sheet is presented in Indonesian Rupiah (Rp) and is audited by PricewaterhouseCoopers (PwC) Indonesia, an independent member firm of the PwC network.

**Statement of Financial Position**

PT HIMALAYA ENERGI PERKASA Tbk consolidated balance sheet as of 31st December 2017 and 31st December 2016. The consolidated balance sheet is presented in Indonesian Rupiah (Rp) and is audited by PricewaterhouseCoopers (PwC) Indonesia, an independent member firm of the PwC network.

**1. CONSOLIDATED BALANCE SHEET 31st December**

The consolidated balance sheet as of 31st December 2017 and 31st December 2016 is presented in Indonesian Rupiah (Rp) and is audited by PricewaterhouseCoopers (PwC) Indonesia, an independent member firm of the PwC network.

**2. BALANCE SHEET 31st December**

The balance sheet as of 31st December 2017 and 31st December 2016 is presented in Indonesian Rupiah (Rp) and is audited by PricewaterhouseCoopers (PwC) Indonesia, an independent member firm of the PwC network.

	Balance sheet gross amount in Indonesian Rupiah	Balance sheet gross amount in Indonesian Rupiah
Fixed assets	100,000,000,000	100,000,000,000
Current assets	100,000,000,000	100,000,000,000
Total assets	200,000,000,000	200,000,000,000
Equity	100,000,000,000	100,000,000,000
Liabilities	100,000,000,000	100,000,000,000
Total liabilities and equity	200,000,000,000	200,000,000,000

	Balance sheet gross amount in Indonesian Rupiah	Balance sheet gross amount in Indonesian Rupiah
Fixed assets	100,000,000,000	100,000,000,000
Current assets	100,000,000,000	100,000,000,000
Total assets	200,000,000,000	200,000,000,000
Equity	100,000,000,000	100,000,000,000
Liabilities	100,000,000,000	100,000,000,000
Total liabilities and equity	200,000,000,000	200,000,000,000

**3. Other items**

The company's other items are presented in Indonesian Rupiah (Rp) and are audited by PricewaterhouseCoopers (PwC) Indonesia, an independent member firm of the PwC network.

**4. Cash flow**

The company's cash flow is presented in Indonesian Rupiah (Rp) and is audited by PricewaterhouseCoopers (PwC) Indonesia, an independent member firm of the PwC network.

	Consolidated Statement of Cash Flows Indonesian Rupiah amount	Consolidated Statement of Cash Flows Indonesian Rupiah amount
Operating activities	1,000,000,000,000	1,000,000,000,000
Investing activities	(500,000,000,000)	(500,000,000,000)
Financing activities	(500,000,000,000)	(500,000,000,000)
Total	0	0

	Consolidated Statement of Cash Flows Indonesian Rupiah amount	Consolidated Statement of Cash Flows Indonesian Rupiah amount
Operating activities	1,000,000,000,000	1,000,000,000,000
Investing activities	(500,000,000,000)	(500,000,000,000)
Financing activities	(500,000,000,000)	(500,000,000,000)
Total	0	0

The consolidated balance sheet as of 31st December 2017 and 31st December 2016 is presented in Indonesian Rupiah (Rp) and is audited by PricewaterhouseCoopers (PwC) Indonesia, an independent member firm of the PwC network.

The balance sheet as of 31st December 2017 and 31st December 2016 is presented in Indonesian Rupiah (Rp) and is audited by PricewaterhouseCoopers (PwC) Indonesia, an independent member firm of the PwC network.

**10.1.1. RINGKASAN PERUBAHAN KEHENDAK SIARAN**  
**KEHENDAK SIARAN**

<p><b>10.1.1.1. RINGKASAN PERUBAHAN KEHENDAK SIARAN (RUPAK)</b></p> <p>Keputusan Direksi PT HIMALAYA ENERGI PERKASA Tbk. (selanjutnya disebut sebagai "Perusahaan") telah disetujui dan disahkan pada tanggal 11 Desember 2017 mengenai perubahan RUPAK Perusahaan di bagian-bagian sebagai berikut, antara lain:</p>	<p><b>10.1.1.2. RINGKASAN PERUBAHAN KEHENDAK SIARAN (RUPAK)</b></p> <p>Keputusan Direksi PT HIMALAYA ENERGI PERKASA Tbk. telah disetujui dan disahkan pada tanggal 11 Desember 2017 mengenai perubahan RUPAK Perusahaan di bagian-bagian sebagai berikut, antara lain:</p>
---	--

**10.1.1.1. RINGKASAN PERUBAHAN KEHENDAK SIARAN**

**PERUBAHAN RUPAK**

Perubahan RUPAK yang diusulkan akan mencakup perubahan-perubahan struktur organisasi, jabatan, dan tugas yang akan dilakukan oleh Perusahaan dan akan berdampak pada struktur organisasi dan manajemen yang ada.

Perubahan RUPAK yang diusulkan akan mencakup perubahan-perubahan struktur organisasi, jabatan, dan tugas yang akan dilakukan oleh Perusahaan dan akan berdampak pada struktur organisasi dan manajemen yang ada.

**10.1.1.2. RINGKASAN PERUBAHAN KEHENDAK SIARAN (RUPAK)**

**PERUBAHAN RUPAK**

Perubahan RUPAK yang diusulkan akan mencakup perubahan-perubahan struktur organisasi, jabatan, dan tugas yang akan dilakukan oleh Perusahaan dan akan berdampak pada struktur organisasi dan manajemen yang ada.

Perubahan RUPAK yang diusulkan akan mencakup perubahan-perubahan struktur organisasi, jabatan, dan tugas yang akan dilakukan oleh Perusahaan dan akan berdampak pada struktur organisasi dan manajemen yang ada.

**10.1.1.2. RINGKASAN PERUBAHAN KEHENDAK SIARAN (RUPAK)**

	2017	2016	
Saldo awal tahun	1.000.000,00	1.000.000,00	
Saldo akhir tahun	1.000.000,00	1.000.000,00	
<b>Saldo akhir tahun</b>	<b>1.000.000,00</b>	<b>1.000.000,00</b>	<b>1.000.000,00</b>

**10.1.2. Perubahan Saluran (RUPAK)**

**10.1.2. Perubahan Saluran (RUPAK)**

	2017	2016
Saldo awal tahun	1.000.000,00	1.000.000,00
Saldo akhir tahun	1.000.000,00	1.000.000,00
<b>Saldo akhir tahun</b>	<b>1.000.000,00</b>	<b>1.000.000,00</b>

	2017	2016
Saldo awal tahun	1.000.000,00	1.000.000,00
Saldo akhir tahun	1.000.000,00	1.000.000,00
<b>Saldo akhir tahun</b>	<b>1.000.000,00</b>	<b>1.000.000,00</b>

**10.2. RINGKASAN PERUBAHAN RUPAK**

**10.2. RINGKASAN PERUBAHAN RUPAK**

	2017	2016
Saldo awal tahun	1.000.000,00	1.000.000,00
Saldo akhir tahun	1.000.000,00	1.000.000,00
<b>Saldo akhir tahun</b>	<b>1.000.000,00</b>	<b>1.000.000,00</b>

	2017	2016
Saldo awal tahun	1.000.000,00	1.000.000,00
Saldo akhir tahun	1.000.000,00	1.000.000,00
<b>Saldo akhir tahun</b>	<b>1.000.000,00</b>	<b>1.000.000,00</b>

Perubahan RUPAK yang diusulkan akan mencakup perubahan-perubahan struktur organisasi, jabatan, dan tugas yang akan dilakukan oleh Perusahaan dan akan berdampak pada struktur organisasi dan manajemen yang ada.

Perubahan RUPAK yang diusulkan akan mencakup perubahan-perubahan struktur organisasi, jabatan, dan tugas yang akan dilakukan oleh Perusahaan dan akan berdampak pada struktur organisasi dan manajemen yang ada.



THE MANAGEMENT REPORT REPORTS TO SHAREHOLDERS AND STAKEHOLDERS

Executive Summary

Executive Summary

PT Himalaya Energi Perkasa Tbk (Himalaya) is a public company listed on the Indonesia Stock Exchange (IDX) with the ticker symbol HEPK. The company is engaged in the power generation business, primarily through its subsidiary PT Himalaya Energi Perkasa (HEP).

PT Himalaya Energi Perkasa Tbk (Himalaya) is a public company listed on the Indonesia Stock Exchange (IDX) with the ticker symbol HEPK. The company is engaged in the power generation business, primarily through its subsidiary PT Himalaya Energi Perkasa (HEP).

1.1. Financial Performance

1.2. Key Performance Indicators

Revenue  
Operating Profit  
Net Profit  
Earnings Per Share (EPS)  
Dividend

2017

Revenue  
Operating Profit  
Net Profit  
Earnings Per Share (EPS)  
Dividend

Revenue and Profit  
Operating Profit and Net Profit  
Earnings Per Share (EPS)  
Dividend

Revenue

Operating Profit

Revenue

1.3. Financial Position

1.4. Financial Position

Assets

Current Assets  
Non-current Assets  
Total Assets

2017

Revenue

2016

Current Assets  
Non-current Assets  
Total Assets

Revenue

Liabilities

Current Liabilities  
Non-current Liabilities  
Total Liabilities

Revenue

1.5. Financial Position

1.6. Financial Position

Current Assets  
Non-current Assets  
Total Assets

2017

Revenue

2016

Current Assets  
Non-current Assets  
Total Assets

Revenue

Current Assets  
Non-current Assets  
Total Assets

Current Liabilities  
Non-current Liabilities  
Total Liabilities

Revenue





Kategori 1	Kategori 2
<p>1. <b>PT Himalaya Energi Perkasa Tbk dan anak usahanya</b>                      (Laporan Keuangan Konsolidasi)                      Laporan Keuangan yang disusun dan disajikan oleh                      Direktur Utama Perseroan, sesuai dengan standar</p>	<p>1. <b>PT Himalaya Energi Perkasa Tbk dan anak usahanya</b>                      (Laporan Keuangan Konsolidasi)                      Laporan Keuangan yang disusun dan disajikan oleh                      Direktur Utama Perseroan, sesuai dengan standar</p>
<p>2. <b>PT Himalaya Energi Perkasa Tbk dan anak usahanya</b>                      (Laporan Keuangan Konsolidasi)</p>	<p>2. <b>PT Himalaya Energi Perkasa Tbk dan anak usahanya</b>                      (Laporan Keuangan Konsolidasi)</p>
<p>3. <b>PT Himalaya Energi Perkasa Tbk dan anak usahanya</b>                      (Laporan Keuangan Konsolidasi)</p> <p>4. <b>PT Himalaya Energi Perkasa Tbk dan anak usahanya</b>                      (Laporan Keuangan Konsolidasi)</p>	<p>3. <b>PT Himalaya Energi Perkasa Tbk dan anak usahanya</b>                      (Laporan Keuangan Konsolidasi)</p> <p>4. <b>PT Himalaya Energi Perkasa Tbk dan anak usahanya</b>                      (Laporan Keuangan Konsolidasi)</p>
<p>5. <b>PT Himalaya Energi Perkasa Tbk dan anak usahanya</b>                      (Laporan Keuangan Konsolidasi)</p>	<p>5. <b>PT Himalaya Energi Perkasa Tbk dan anak usahanya</b>                      (Laporan Keuangan Konsolidasi)</p>
<p>6. <b>PT Himalaya Energi Perkasa Tbk dan anak usahanya</b>                      (Laporan Keuangan Konsolidasi)</p>	<p>6. <b>PT Himalaya Energi Perkasa Tbk dan anak usahanya</b>                      (Laporan Keuangan Konsolidasi)</p>
<p>7. <b>PT Himalaya Energi Perkasa Tbk dan anak usahanya</b>                      (Laporan Keuangan Konsolidasi)</p>	<p>7. <b>PT Himalaya Energi Perkasa Tbk dan anak usahanya</b>                      (Laporan Keuangan Konsolidasi)</p>
<p>8. <b>PT Himalaya Energi Perkasa Tbk dan anak usahanya</b>                      (Laporan Keuangan Konsolidasi)</p>	<p>8. <b>PT Himalaya Energi Perkasa Tbk dan anak usahanya</b>                      (Laporan Keuangan Konsolidasi)</p>
<p>9. <b>PT Himalaya Energi Perkasa Tbk dan anak usahanya</b>                      (Laporan Keuangan Konsolidasi)</p>	<p>9. <b>PT Himalaya Energi Perkasa Tbk dan anak usahanya</b>                      (Laporan Keuangan Konsolidasi)</p>

PT HIMALAYA ENERGI PERKASA Tbk Laporan Laba Rugi Bersih Konsolidasi

Periode 12 bulan yang berakhir pada tanggal 31 Desember 2017

Periode 12 bulan yang berakhir pada tanggal 31 Desember 2016

PT HIMALAYA ENERGI PERKASA Tbk Laporan Laba Rugi Bersih Konsolidasi ini disusun berdasarkan catatan keuangan yang disajikan dalam Laporan Laba Rugi Bersih Konsolidasi yang terdapat dalam Laporan Keuangan Konsolidasi PT HIMALAYA ENERGI PERKASA Tbk.

PT HIMALAYA ENERGI PERKASA Tbk Laporan Laba Rugi Bersih Konsolidasi ini disusun berdasarkan catatan keuangan yang disajikan dalam Laporan Laba Rugi Bersih Konsolidasi yang terdapat dalam Laporan Keuangan Konsolidasi PT HIMALAYA ENERGI PERKASA Tbk.

PT HIMALAYA ENERGI PERKASA Tbk Laporan Laba Rugi Bersih Konsolidasi ini disusun berdasarkan catatan keuangan yang disajikan dalam Laporan Laba Rugi Bersih Konsolidasi yang terdapat dalam Laporan Keuangan Konsolidasi PT HIMALAYA ENERGI PERKASA Tbk.

PT HIMALAYA ENERGI PERKASA Tbk Laporan Laba Rugi Bersih Konsolidasi ini disusun berdasarkan catatan keuangan yang disajikan dalam Laporan Laba Rugi Bersih Konsolidasi yang terdapat dalam Laporan Keuangan Konsolidasi PT HIMALAYA ENERGI PERKASA Tbk.

1. Laba Rugi Bersih Konsolidasi

1. Laba Rugi Bersih Konsolidasi

	12 bulan yang berakhir pada tanggal 31 Desember 2017	12 bulan yang berakhir pada tanggal 31 Desember 2016
Laba Operasional	1.121.121,00	1.121.121,00
Laba Sebelum Pajak	1.121.121,00	1.121.121,00
Pajak Penghasilan	(121.121,00)	(121.121,00)
<b>Laba Bersih Konsolidasi</b>	<b>1.000.000,00</b>	<b>1.000.000,00</b>

	12 bulan yang berakhir pada tanggal 31 Desember 2017	12 bulan yang berakhir pada tanggal 31 Desember 2016
Laba Operasional	1.121.121,00	1.121.121,00
Laba Sebelum Pajak	1.121.121,00	1.121.121,00
Pajak Penghasilan	(121.121,00)	(121.121,00)
<b>Laba Bersih Konsolidasi</b>	<b>1.000.000,00</b>	<b>1.000.000,00</b>

PT HIMALAYA ENERGI PERKASA Tbk Laporan Laba Rugi Bersih Konsolidasi ini disusun berdasarkan catatan keuangan yang disajikan dalam Laporan Laba Rugi Bersih Konsolidasi yang terdapat dalam Laporan Keuangan Konsolidasi PT HIMALAYA ENERGI PERKASA Tbk.

PT HIMALAYA ENERGI PERKASA Tbk Laporan Laba Rugi Bersih Konsolidasi ini disusun berdasarkan catatan keuangan yang disajikan dalam Laporan Laba Rugi Bersih Konsolidasi yang terdapat dalam Laporan Keuangan Konsolidasi PT HIMALAYA ENERGI PERKASA Tbk.

2. Laba Rugi Bersih Konsolidasi

2. Laba Rugi Bersih Konsolidasi

PT HIMALAYA ENERGI PERKASA Tbk Laporan Laba Rugi Bersih Konsolidasi ini disusun berdasarkan catatan keuangan yang disajikan dalam Laporan Laba Rugi Bersih Konsolidasi yang terdapat dalam Laporan Keuangan Konsolidasi PT HIMALAYA ENERGI PERKASA Tbk.

PT HIMALAYA ENERGI PERKASA Tbk Laporan Laba Rugi Bersih Konsolidasi ini disusun berdasarkan catatan keuangan yang disajikan dalam Laporan Laba Rugi Bersih Konsolidasi yang terdapat dalam Laporan Keuangan Konsolidasi PT HIMALAYA ENERGI PERKASA Tbk.

3. Laba Rugi Bersih Konsolidasi

	12 bulan yang berakhir pada tanggal 31 Desember 2017	12 bulan yang berakhir pada tanggal 31 Desember 2016	12 bulan yang berakhir pada tanggal 31 Desember 2015	12 bulan yang berakhir pada tanggal 31 Desember 2014
Laba Operasional	1.121.121,00	1.121.121,00	1.121.121,00	1.121.121,00
Laba Sebelum Pajak	1.121.121,00	1.121.121,00	1.121.121,00	1.121.121,00
Pajak Penghasilan	(121.121,00)	(121.121,00)	(121.121,00)	(121.121,00)
<b>Laba Bersih Konsolidasi</b>	<b>1.000.000,00</b>	<b>1.000.000,00</b>	<b>1.000.000,00</b>	<b>1.000.000,00</b>

**TABLE 1. SUMMARY FINANCIAL STATEMENTS FOR PERIODS ENDING 31 DECEMBER 2017**

	31 DECEMBER 2017		31 DECEMBER 2016		
	Rp. '000,000		Rp. '000,000		
<b>PT Himalaya Energi Perkasa Tbk Consolidated Balance Sheet as of 31 December 2017</b>	<b>Consolidated Balance Sheet as of 31 December 2017</b>		<b>Consolidated Balance Sheet as of 31 December 2016</b>		
<b>PT Himalaya Energi Perkasa Tbk Consolidated Income Statement for the period ending 31 December 2017</b>	<b>Consolidated Income Statement for the period ending 31 December 2017</b>		<b>Consolidated Income Statement for the period ending 31 December 2016</b>		
<b>PT Himalaya Energi Perkasa Tbk Consolidated Cash Flow Statement for the period ending 31 December 2017</b>	<b>Consolidated Cash Flow Statement for the period ending 31 December 2017</b>		<b>Consolidated Cash Flow Statement for the period ending 31 December 2016</b>		
<b>PT Himalaya Energi Perkasa Tbk Consolidated Statement of Financial Position as of 31 December 2017</b>	<b>Consolidated Statement of Financial Position as of 31 December 2017</b>		<b>Consolidated Statement of Financial Position as of 31 December 2016</b>		
<b>PT Himalaya Energi Perkasa Tbk Consolidated Statement of Financial Position as of 31 December 2016</b>	<b>Consolidated Statement of Financial Position as of 31 December 2016</b>		<b>Consolidated Statement of Financial Position as of 31 December 2015</b>		

**2.1.1.1. Consolidated Balance Sheet**

**ASSETS**

As of 31 December 2017, the consolidated assets of PT Himalaya Energi Perkasa Tbk are as follows: (1) Cash and cash equivalents of Rp. 1,017,000,000; (2) Accounts receivable of Rp. 1,079,000,000; (3) Prepaid expenses of Rp. 1,000,000,000; (4) Property, plant, and equipment of Rp. 1,000,000,000; (5) Intangible assets of Rp. 1,000,000,000; (6) Other assets of Rp. 1,000,000,000. Total consolidated assets as of 31 December 2017 are Rp. 5,106,000,000.

**LIABILITIES**

As of 31 December 2017, the consolidated liabilities of PT Himalaya Energi Perkasa Tbk are as follows: (1) Accounts payable of Rp. 1,000,000,000; (2) Other liabilities of Rp. 1,000,000,000; (3) Long-term debt of Rp. 1,000,000,000; (4) Short-term debt of Rp. 1,000,000,000; (5) Other liabilities of Rp. 1,000,000,000. Total consolidated liabilities as of 31 December 2017 are Rp. 5,106,000,000.

The consolidated assets of PT Himalaya Energi Perkasa Tbk are primarily composed of cash and cash equivalents, accounts receivable, and property, plant, and equipment. The consolidated liabilities are primarily composed of accounts payable, other liabilities, and long-term debt. The consolidated assets and liabilities are in balance as of 31 December 2017.

**2.1.1.2. Consolidated Income Statement**

**REVENUE**

As of 31 December 2017, the consolidated revenue of PT Himalaya Energi Perkasa Tbk is as follows: (1) Revenue from operations of Rp. 1,000,000,000; (2) Revenue from other operations of Rp. 1,000,000,000. Total consolidated revenue as of 31 December 2017 is Rp. 2,000,000,000.

**EXPENSES**

As of 31 December 2017, the consolidated expenses of PT Himalaya Energi Perkasa Tbk are as follows: (1) Cost of sales of Rp. 1,000,000,000; (2) Selling expenses of Rp. 1,000,000,000; (3) Administrative expenses of Rp. 1,000,000,000; (4) Financial expenses of Rp. 1,000,000,000; (5) Other expenses of Rp. 1,000,000,000. Total consolidated expenses as of 31 December 2017 are Rp. 5,106,000,000.

The consolidated revenue of PT Himalaya Energi Perkasa Tbk is primarily composed of revenue from operations and revenue from other operations. The consolidated expenses are primarily composed of cost of sales, selling expenses, administrative expenses, financial expenses, and other expenses. The consolidated revenue and expenses are in balance as of 31 December 2017.

PT HIMALAYA ENERGI PERKASA Tbk Laporan Tahunan 2017

Daftar Isi

Page

1. **Daftar Isi**  
 2. **Daftar Isi**  
 3. **Daftar Isi**

1. **Daftar Isi**  
 2. **Daftar Isi**  
 3. **Daftar Isi**

4. **Daftar Isi**  
 5. **Daftar Isi**  
 6. **Daftar Isi**

4. **Daftar Isi**  
 5. **Daftar Isi**  
 6. **Daftar Isi**

7. **Daftar Isi**  
 8. **Daftar Isi**  
 9. **Daftar Isi**

7. **Daftar Isi**  
 8. **Daftar Isi**  
 9. **Daftar Isi**

10. **Daftar Isi**  
 11. **Daftar Isi**  
 12. **Daftar Isi**

10. **Daftar Isi**  
 11. **Daftar Isi**  
 12. **Daftar Isi**

13. **Daftar Isi**  
 14. **Daftar Isi**  
 15. **Daftar Isi**

13. **Daftar Isi**  
 14. **Daftar Isi**  
 15. **Daftar Isi**

16. **Daftar Isi**  
 17. **Daftar Isi**  
 18. **Daftar Isi**

16. **Daftar Isi**  
 17. **Daftar Isi**  
 18. **Daftar Isi**

19. **Daftar Isi**  
 20. **Daftar Isi**

19. **Daftar Isi**  
 20. **Daftar Isi**





17.3.1. **PERFORMANSA KEUANGAN PERUSAHAAN**

2017		2016	
Unit: Rp	Unit: Rp	Unit: Rp	Unit: Rp
<p>17.3.1.1. <b>PERFORMANSA KEUANGAN PERUSAHAAN</b></p> <p>17.3.1.1.1. <b>PERFORMANSA KEUANGAN PERUSAHAAN</b></p> <p>17.3.1.1.1.1. <b>PERFORMANSA KEUANGAN PERUSAHAAN</b></p>		<p>17.3.1.1. <b>PERFORMANSA KEUANGAN PERUSAHAAN</b></p> <p>17.3.1.1.1. <b>PERFORMANSA KEUANGAN PERUSAHAAN</b></p> <p>17.3.1.1.1.1. <b>PERFORMANSA KEUANGAN PERUSAHAAN</b></p>	
<p>17.3.1.1.1.1.1. <b>PERFORMANSA KEUANGAN PERUSAHAAN</b></p> <p>17.3.1.1.1.1.1.1. <b>PERFORMANSA KEUANGAN PERUSAHAAN</b></p> <p>17.3.1.1.1.1.1.1. <b>PERFORMANSA KEUANGAN PERUSAHAAN</b></p>	<p>17.3.1.1.1.1.1. <b>PERFORMANSA KEUANGAN PERUSAHAAN</b></p> <p>17.3.1.1.1.1.1.1. <b>PERFORMANSA KEUANGAN PERUSAHAAN</b></p> <p>17.3.1.1.1.1.1.1. <b>PERFORMANSA KEUANGAN PERUSAHAAN</b></p>	<p>17.3.1.1.1.1.1. <b>PERFORMANSA KEUANGAN PERUSAHAAN</b></p> <p>17.3.1.1.1.1.1.1. <b>PERFORMANSA KEUANGAN PERUSAHAAN</b></p> <p>17.3.1.1.1.1.1.1. <b>PERFORMANSA KEUANGAN PERUSAHAAN</b></p>	<p>17.3.1.1.1.1.1. <b>PERFORMANSA KEUANGAN PERUSAHAAN</b></p> <p>17.3.1.1.1.1.1.1. <b>PERFORMANSA KEUANGAN PERUSAHAAN</b></p> <p>17.3.1.1.1.1.1.1. <b>PERFORMANSA KEUANGAN PERUSAHAAN</b></p>

17.3.1.2. **PERFORMANSA PERUSAHAAN**

17.3.1.2.1. **PERFORMANSA PERUSAHAAN**

17.3.1.2.1.1. **PERFORMANSA PERUSAHAAN**

17.3.1.2.1.1.1. **PERFORMANSA PERUSAHAAN**

17.3.1.2. **PERFORMANSA PERUSAHAAN**

17.3.1.2.1. **PERFORMANSA PERUSAHAAN**

17.3.1.2.1.1. **PERFORMANSA PERUSAHAAN**

17.3.1.2.1.1.1. **PERFORMANSA PERUSAHAAN**

2017	2016	2017	2016
<p>17.3.1.2.1.1.1. <b>PERFORMANSA PERUSAHAAN</b></p> <p>17.3.1.2.1.1.1.1. <b>PERFORMANSA PERUSAHAAN</b></p> <p>17.3.1.2.1.1.1.1.1. <b>PERFORMANSA PERUSAHAAN</b></p>	<p>17.3.1.2.1.1.1. <b>PERFORMANSA PERUSAHAAN</b></p> <p>17.3.1.2.1.1.1.1. <b>PERFORMANSA PERUSAHAAN</b></p> <p>17.3.1.2.1.1.1.1.1. <b>PERFORMANSA PERUSAHAAN</b></p>	<p>17.3.1.2.1.1.1. <b>PERFORMANSA PERUSAHAAN</b></p> <p>17.3.1.2.1.1.1.1. <b>PERFORMANSA PERUSAHAAN</b></p> <p>17.3.1.2.1.1.1.1.1. <b>PERFORMANSA PERUSAHAAN</b></p>	<p>17.3.1.2.1.1.1. <b>PERFORMANSA PERUSAHAAN</b></p> <p>17.3.1.2.1.1.1.1. <b>PERFORMANSA PERUSAHAAN</b></p> <p>17.3.1.2.1.1.1.1.1. <b>PERFORMANSA PERUSAHAAN</b></p>

Kategori	Nama dan Deskripsi "Instrumen Keuangan" PT Himalaya Energi Perkasa Tbk
<p><b>17. Investasi Tidak Berwujud</b> (tidak termasuk aset intangible PT HEP yang tidak dapat diidentifikasi secara terpisah, seperti goodwill yang timbul dari akuisisi)</p>	<p>PT Himalaya Energi Perkasa Tbk memperoleh aset tidak berwujud PT HEP yang tidak dapat diidentifikasi secara terpisah (Goodwill) sebagai bagian dari akuisisi PT HEP pada tanggal 31 Desember 2017.</p>
<p><b>18. Investasi dalam Perusahaan</b></p> <p>Investasi dalam perusahaan lain yang memiliki pengaruh signifikan terhadap kebijakan keuangan dan operasi perusahaan, tetapi tidak memiliki kontrol atau pengaruh signifikan terhadap kebijakan keuangan dan operasi perusahaan.</p>	<p><b>18. PERUSAHAAN DALAM PERUSAHAAN</b></p> <p>Investasi dalam perusahaan lain yang memiliki pengaruh signifikan terhadap kebijakan keuangan dan operasi perusahaan, tetapi tidak memiliki kontrol atau pengaruh signifikan terhadap kebijakan keuangan dan operasi perusahaan.</p>



PT HIMALAYA ENERGI PERKASA Tbk  
 JALAN SUDIRTA BANGUNAN  
 15 LANTAI L101

PT HIMALAYA ENERGI PERKASA Tbk

PT HIMALAYA ENERGI PERKASA Tbk  
 JALAN SUDIRTA BANGUNAN  
 15 LANTAI L101

**REVISI KELOMPOK TERPADU**

**REVISI KELOMPOK TERPADU**

Revisi Kelembagaan (Korporasi) dan  
 Revisi Kelembagaan  
 PT Himalaya Energi Perkasa Tbk (Himalaya) dan  
 anak perusahaannya  
 2017-2018

The Board of Directors of a corporation  
 and business  
 PT Himalaya Energi Perkasa Tbk and its  
 subsidiaries  
 2017-2018

Revisi Kelembagaan (Korporasi) dan  
 Revisi Kelembagaan  
 PT Himalaya Energi Perkasa Tbk (Himalaya) dan  
 anak perusahaannya  
 2017-2018

The Board of Directors of a corporation  
 and business  
 PT Himalaya Energi Perkasa Tbk and its  
 subsidiaries  
 2017-2018

**REVISI KELOMPOK TERPADU**

**REVISI KELOMPOK TERPADU**

Revisi Kelembagaan (Korporasi) dan  
 Revisi Kelembagaan  
 PT Himalaya Energi Perkasa Tbk (Himalaya) dan  
 anak perusahaannya  
 2017-2018

The Board of Directors of a corporation  
 and business  
 PT Himalaya Energi Perkasa Tbk and its  
 subsidiaries  
 2017-2018

**REVISI KELOMPOK TERPADU**

**REVISI KELOMPOK TERPADU**

Revisi Kelembagaan (Korporasi) dan  
 Revisi Kelembagaan  
 PT Himalaya Energi Perkasa Tbk (Himalaya) dan  
 anak perusahaannya  
 2017-2018

The Board of Directors of a corporation  
 and business  
 PT Himalaya Energi Perkasa Tbk and its  
 subsidiaries  
 2017-2018



KETERANGAN	KETERANGAN
<p><b>Kelembagaan dan budaya perusahaan</b></p> <p>PT HEH memiliki budaya organisasi yang berfokus pada integritas, kejujuran, dan profesionalisme. Budaya ini tercermin dalam perilaku sehari-hari karyawan yang selalu berpegang teguh pada nilai-nilai perusahaan. PT HEH juga memiliki sistem tata kelola perusahaan yang baik yang menjamin transparansi dan akuntabilitas perusahaan.</p> <p>PT HEH memiliki komitmen yang kuat terhadap keberagaman dan inklusi. Perusahaan percaya bahwa keberagaman latar belakang, pengalaman, dan kemampuan karyawan akan meningkatkan kinerja perusahaan. PT HEH juga memiliki kebijakan yang mendukung keseimbangan kehidupan kerja karyawan.</p> <p>PT HEH memiliki komitmen yang kuat terhadap keberlanjutan. Perusahaan percaya bahwa keberlanjutan adalah kunci untuk kesuksesan jangka panjang. PT HEH memiliki kebijakan yang mendukung keberlanjutan lingkungan, sosial, dan tata kelola.</p>	<p><b>Kelembagaan dan kepemimpinan perusahaan</b></p> <p>PT HEH memiliki struktur organisasi yang jelas dan efektif. Struktur ini memungkinkan komunikasi yang lancar dan koordinasi yang baik antar departemen. PT HEH juga memiliki sistem manajemen kinerja yang adil dan transparan.</p> <p>PT HEH memiliki kepemimpinan yang visioner dan inspiratif. Pemimpin PT HEH memiliki kemampuan untuk menginspirasi karyawan untuk mencapai tujuan perusahaan. PT HEH juga memiliki kebijakan yang mendukung pengembangan karir karyawan.</p> <p>PT HEH memiliki komitmen yang kuat terhadap keberlanjutan. Perusahaan percaya bahwa keberlanjutan adalah kunci untuk kesuksesan jangka panjang. PT HEH memiliki kebijakan yang mendukung keberlanjutan lingkungan, sosial, dan tata kelola.</p>
<p><b>Kelembagaan dan budaya perusahaan</b></p> <p>PT HEH memiliki budaya organisasi yang berfokus pada integritas, kejujuran, dan profesionalisme. Budaya ini tercermin dalam perilaku sehari-hari karyawan yang selalu berpegang teguh pada nilai-nilai perusahaan. PT HEH juga memiliki sistem tata kelola perusahaan yang baik yang menjamin transparansi dan akuntabilitas perusahaan.</p> <p>PT HEH memiliki komitmen yang kuat terhadap keberagaman dan inklusi. Perusahaan percaya bahwa keberagaman latar belakang, pengalaman, dan kemampuan karyawan akan meningkatkan kinerja perusahaan. PT HEH juga memiliki kebijakan yang mendukung keseimbangan kehidupan kerja karyawan.</p> <p>PT HEH memiliki komitmen yang kuat terhadap keberlanjutan. Perusahaan percaya bahwa keberlanjutan adalah kunci untuk kesuksesan jangka panjang. PT HEH memiliki kebijakan yang mendukung keberlanjutan lingkungan, sosial, dan tata kelola.</p>	<p><b>Kelembagaan dan kepemimpinan perusahaan</b></p> <p>PT HEH memiliki struktur organisasi yang jelas dan efektif. Struktur ini memungkinkan komunikasi yang lancar dan koordinasi yang baik antar departemen. PT HEH juga memiliki sistem manajemen kinerja yang adil dan transparan.</p> <p>PT HEH memiliki kepemimpinan yang visioner dan inspiratif. Pemimpin PT HEH memiliki kemampuan untuk menginspirasi karyawan untuk mencapai tujuan perusahaan. PT HEH juga memiliki kebijakan yang mendukung pengembangan karir karyawan.</p> <p>PT HEH memiliki komitmen yang kuat terhadap keberlanjutan. Perusahaan percaya bahwa keberlanjutan adalah kunci untuk kesuksesan jangka panjang. PT HEH memiliki kebijakan yang mendukung keberlanjutan lingkungan, sosial, dan tata kelola.</p>

--- RINGKASAN RENCANA STRATEGIS PERUSAHAAN ---

2018-2022

2017


Perencanaan awal ke

Perencanaan awal ke arah pertumbuhan yang berkelanjutan dan profitabilitas yang tinggi. Fokus utama adalah pada pengembangan pasar domestik dan internasional, serta peningkatan efisiensi operasional. Strategi ini didukung oleh investasi yang signifikan dalam infrastruktur tenaga listrik dan teknologi energi terbarukan.

Realisasi di tahun

Realisasi di tahun 2017 menunjukkan pencapaian yang signifikan dalam hal pertumbuhan pendapatan dan margin laba. Hal ini didukung oleh peningkatan penjualan di pasar domestik dan internasional, serta efisiensi biaya yang optimal. Fokus utama adalah pada pengembangan pasar domestik dan internasional, serta peningkatan efisiensi operasional.

--- RINGKASAN RENCANA STRATEGIS PERUSAHAAN ---



--- RINGKASAN RENCANA STRATEGIS PERUSAHAAN ---

--- RINGKASAN RENCANA STRATEGIS PERUSAHAAN ---

--- RINGKASAN RENCANA STRATEGIS PERUSAHAAN ---

## X. PERNYATAAN & TANDA TANGAN KOMISARIS DAN DIREKSI

### *Statement & Signature of Board Commissioners and Board of Directors*

Surat Pernyataan Anggota Dewan Komisaris dan Direksi tentang Tanggung Jawab atas Laporan Tahunan 2017 PT Himalaya Energi Perkasa, Tbk.

*Statement of Members of the Board of Commissioners and Board of Directors on Responsibility for the 2017 Annual Report of PT Himalaya Energi Perkasa, Tbk.*

Kami yang bertanda tangan di bawah ini menyatakan bahwa semua informasi dalam Laporan Tahunan PT Himalaya Energi Perkasa, Tbk tahun 2017 telah dimuat secara lengkap dan kami bertanggung jawab penuh atas kebenaran isi Laporan Tahunan PT Himalaya Energi Perkasa, Tbk. Demikian pernyataan ini dibuat dengan sebenarnya

*We, the undersigned below acknowledge regarding all information contained in 2017 Annual Report of PT Himalaya Energi Perkasa, Tbk is completely correct and take a full responsibility of the validity of this Annual Report.*

*This statement is made truthfully.*

**Yang bertandatangan :**  
*The Undersigned :*

#### **DEWAN KOMISARIS** *BOARD OF COMMISSIONERS*



**MIMING IRAWAN JUSUP**  
**Komisaris Utama**  
*President Commissioner*




**BASA SIDABUTAR**  
**Komisaris Independen**  
*Independent Commissioner*

#### **DIREKSI** *BOARD OF DIRECTORS*



**PITER RASIMAN**  
**Direktur Utama**  
*President Director*



**ANUNG WICAKSONO**  
**Direktur**  
*Director*

Referensi untuk Peraturan Bapepam-LK No. X.K.6					
Reference for Bapepam-LK Rule No. X.K.6					
No	Hal-hal yang Diperyaratkan	Items Regulated	Halaman Page	Bagian	SECTION
1	Laporan Dewan Komisaris	Board of Commissioners Report		I. Laporan Dewan Komisaris	<b>Board of Commissioners' Report</b>
2	Laporan Dewan Direksi	Board of Directors Report		II. Laporan Dewan Direksi	<i>Board of Directors' Report</i>
3	Profil Perusahaan	Company Profile		III. Profil Perusahaan	<i>Company Profile</i>
	A. Nama dan alamat Perusahaan	Company's name and address		A. Informasi Perusahaan	<i>Information of the Company</i>
	B. Riwayat singkat Perusahaan	Company's brief history		B. Riwayat Singkat Perseroan	<i>Brief History of The Company</i>
	C. Bidang dan Kegiatan Usaha Perseroan	Company's Line of Business		C. Kegiatan Usaha Perseroan	<i>Company's Line of Business</i>
	D. Struktur organisasi dalam bentuk bagan	Structure of organization in graphic presentation		D. Struktur Organisasi	<i>Structure of Organization</i>
	E. Visi dan misi perusahaan	Company's vision and mission		E. Visi dan Misi	<i>Vision and Mission</i>
	F. Nama, jabatan dan riwayat hidup singkat anggota Dewan Komisaris	Name, title and profile of the Board of Commissioners		F. Riwayat Hidup Dewan Komisaris	<i>Board of Commissioners' Profile</i>
	G. Nama, jabatan dan riwayat hidup singkat Direksi	Name, title and profile of the Board of Directors		G. Riwayat Hidup Direksi	<i>Board of Directors' Profile</i>
	H. Jumlah karyawan dan deskripsi pengembangan kompetensinya	Total employees and description of competence improvement		H. Sumber Daya Manusia	<i>Human Resources</i>
	I. Uraian tentang nama pemegang saham dan persentase kepemilikan	Description of shareholders and percentage of ownership		I. Komposisi Pemegang Saham	<i>Composition of Shareholders</i>
	J. Informasi Pemegang Saham Utama dan Pengendali	Information of Main Shareholders and Controller		J. Struktur Pemegang Saham dan Entitas Anak	<i>Structure of Shareholders and Subsidiaries</i>
	K. Profil anak perusahaan dan perusahaan asosiasi, persentase kepemilikan saham, bidang usaha, dan status operasi perusahaan tersebut	Name of subsidiary and associated company, percentage of ownership, line of business and its operational status		K. Anak Perusahaan Dan Divestasi Perusahaan Asosiasi	<i>Subsidiaries and Divestment of Associated Company</i>
	L. Kronologis pencatatan saham	History of Share listing		L. Kronologis Pencatatan Saham	<i>History of Share listing</i>
4	Ikhtisar Data Keuangan Penting	Financial highlights		IV. Ikhtisar Data Keuangan Penting	<i>Summary of Financial Data</i>
5	Analisis dan Pembahasan Manajemen	Management analysis and discussion		V. Analisa dan Pembahasan Manajemen	<i>Management Analysis and Discussion</i>
6	Tata Kelola Perusahaan	Corporate Governance		VI. Tata Kelola Perusahaan yang Baik	<i>Good Corporate Governance</i>
	E. Dewan Komisaris	Board of Commissioners		A. Dewan Komisaris	<i>Board of Commissioners</i>
	F. Direksi	Board of Directors		B. Direksi	<i>Board of Directors</i>
	B. Komite Audit	Audit Committee		C. Komite Audit	<i>Audit Committee</i>
	C. Komite Remunerasi	Remuneration Committee		D. Remunerasi Dewan Komisaris dan Direks	<i>Remuneration of Board of Commissioners and Board of Directors</i>
	D. Sekretaris Perusahaan	Corporate Secretary		E. Corporate Secretary	<i>Corporate Secretary</i>
	E. Audit Internal	Internal Audit		F. Unit Audit Internal	<i>Internal Audit Unit</i>
	F. Sistem Pengendalian Internal	Internal Control System		G. Audit Internal; dan H. Kepatuhan	<i>Internal Audit; and Compliance</i>
	G. Sistem Manajemen Risiko	Risk Management System		H. Manajemen Risiko	<i>Risk Management</i>
	I. Perkara Penting yang Dihadapi Perusahaan	Company's Lawsuit		I. Perkara Hukum Penting yang Dihadapi Perusahaan	<i>Company's Lawsuit</i>
7	Tanggung Jawab Sosial Perusahaan	Corporate Social Responsibility		VII. Tanggung Jawab Sosial Perusahaan	<i>Corporate Social Responsibility</i>
8	Laporan Keuangan tahunan yang telah diaudit	Audited Yearly Financial Statement		IX. Laporan Keuangan	<i>Financial Statement</i>
9	Pernyataan dan tanda tangan Dewan Komisaris dan Direksi	Statement and Signature of Board Commissioners and Directors		X. Pernyataan dan Tanda Tangan Dewan Komisaris dan Direksi	<i>Statement and Signature of Board Commissioners and Directors</i>







Kantor Pusat / Office :

Komplek Rukan Permata Senayan Blok D No.17 & 18  
Jl. Tentara Pelajar RT/RW. 009/007  
Kebayoran Lama, Jakarta Selatan

Tel : (62-21) 57941370

Email : sekretariat@hdx.co.id